




ประกาศองค์การบริหารส่วนตำบลห้วยชมภู  
เรื่อง ผลการลดพลังงานไฟฟ้าและน้ำมันเชื้อเพลิง ประจำปี 2566

\*\*\*\*\*

ตามที่องค์การบริหารส่วนตำบลห้วยชมภู ได้มีโครงการ “การลดใช้พลังงานไฟฟ้าและน้ำมันเชื้อเพลิง” ประจำปี 2564 เพื่อปฏิบัติตามมติคณะรัฐมนตรีเมื่อวันที่ 20 มีนาคม 2555 ให้หน่วยงานราชการดำเนินการลดใช้พลังงานลงให้ได้อย่างน้อยร้อยละ 10 เพื่อเป็นตัวอย่างให้กับภาคเอกชน ภาคประชาชน ในการช่วยลดรายจ่าย ของประเทศโดยลดการนำเข้าน้ำมันจากต่างประเทศ และให้ทุกภาคส่วนต้องมีส่วนร่วมกำหนดแนวทางประหยัดพลังงานภายในหน่วยงานภาครัฐอย่างเป็นรูปธรรมและต่อเนื่อง และจากมติคณะรัฐมนตรีเมื่อวันที่ 19 กุมภาพันธ์ 2556 ให้ส่วนราชการดำเนินการตามมาตรการลดใช้พลังงานตามนโยบายคณะรัฐมนตรีเมื่อวันที่ 20 มีนาคม 2555 อย่างเคร่งครัด ประกอบกับมติคณะรัฐมนตรีในการประชุมเมื่อวันที่ 28 กรกฎาคม 2558 ให้หน่วยงานภาครัฐลดการใช้ น้ำมันเชื้อเพลิงอย่างน้อย ร้อยละ 10 และให้ส่วนราชการทุกแห่งตั้งคณะกรรมการเพื่อทำหน้าที่กำกับ ดูแล และประเมินผลการลดใช้พลังงาน และให้มีจิตสำนึกลดใช้พลังงานให้แก่เจ้าหน้าที่ โดยให้มีรายงานผลการลดใช้พลังงาน นั้น

องค์การบริหารส่วนตำบลห้วยชมภู จึงขอประกาศผลการประหยัดพลังงานไฟฟ้าและน้ำมันเชื้อเพลิง ประจำปี 2566 ตามเอกสารแนบท้ายประกาศนี้

ประกาศ ณ วันที่ 3 ตุลาคม พ.ศ. 2566

  
(นายยุทธชัย ใจต่อ)  
นายกองค์การบริหารส่วนตำบลห้วยชมภู



## บันทึกข้อความ

ส่วนราชการ องค์การบริหารส่วนตำบลห้วยชมภู อำเภอเมืองเชียงราย จังหวัดเชียงราย

ที่ ขร 82501/๒๗๔

วันที่ 3 ตุลาคม 2566

เรื่อง รายงานผลการดำเนินการตามมาตรการประหยัดพลังงานขององค์การบริหารส่วนตำบลห้วยชมภู

เรียน นายกององค์การบริหารส่วนตำบลห้วยชมภู

ตามคำสั่ง องค์การบริหารส่วนตำบลห้วยชมภู ที่ 50๗/2565 ลงวันที่ 3 ตุลาคม 2565 ได้แต่งตั้งคณะกรรมการแต่งตั้งคณะกรรมการด้านการลดใช้พลังงานของคำสั่งองค์การบริหารส่วนตำบลห้วยชมภู เพื่อให้การดำเนินการ ตามมาตรการประหยัดพลังงานขององค์การบริหารส่วนตำบลห้วยชมภูบรรลุวัตถุประสงค์ตามเป้าหมายเป็นตัวอย่างให้กับภาคเอกชน ภาคประชาชน ในการใช้พลังงานอย่างมีประสิทธิภาพ และเป็นไปตามมติคณะรัฐมนตรี ลงวันที่ 20 มีนาคม 2555 นั้น

ทั้งนี้ หน่วยงานได้ดำเนินการรายงานปริมาณการใช้พลังงานและผลการดำเนินการตามมาตรการประหยัดพลังงานผ่านระบบ [www.e-report.energy.go.th](http://www.e-report.energy.go.th) รอบ 12 เดือน ตั้งแต่ ตุลาคม 2565 ถึง กันยายน 2566 รายละเอียดดังนี้

| เดือน / ปี      | ปริมาณการใช้ไฟฟ้า |                 | ปริมาณการใช้เชื้อเพลิง     |                    |              |                         |                 |
|-----------------|-------------------|-----------------|----------------------------|--------------------|--------------|-------------------------|-----------------|
|                 | หน่วยไฟฟ้า (kWh)  | จำนวนเงิน (บาท) | เบนซิน <sup>๑</sup> (ลิตร) | แก๊สโซฮอลล์ (ลิตร) | ดีเซล (ลิตร) | ก๊าซธรรมชาติ (กิโลกรัม) | จำนวนเงิน (บาท) |
| ตุลาคม 2565     | 2,055.80          | 10,271.18       |                            | 20.00              | 1882.46      |                         | 44,340.00       |
| พฤศจิกายน 2565  | 2,108.00          | 10,489.89       |                            |                    | 864.37       |                         | 34,424.00       |
| ธันวาคม 2565    | 2,233.60          | 11,186.14       |                            |                    | 700.12       |                         | 26,802.00       |
| มกราคม 2566     | 2,522.20          | 14,401.76       |                            |                    | 766.94       |                         | 30,653.00       |
| กุมภาพันธ์ 2566 | 2,282.30          | 12,442.00       |                            |                    | 1,225.24     |                         | 49,146.00       |
| มีนาคม 2566     | 2,236.70          | 11,927.80       |                            | 46.88              | 838.99       |                         | 32,660.00       |
| เมษายน 2566     | 2,727.33          | 20,232.44       |                            | 40.00              | 626.46       |                         | 24,183.60       |
| พฤษภาคม 2566    | 2,648.15          | 15,696.90       |                            |                    | 1,020.53     |                         | 34,344.00       |
| มิถุนายน 2566   | 2,747.85          | 16,170.90       |                            |                    | 813.03       |                         | 28,812.00       |
| กรกฎาคม 2566    | 2,719.34          | 14,891.18       |                            |                    | 568.49       |                         | 18,640.00       |
| สิงหาคม 2566    | 2,414.60          | 13,645.41       |                            |                    | 868.74       |                         | 31,811.50       |
| กันยายน 2566    | 2,835.04          | 15,275.17       |                            |                    | 839.38       |                         | 29,467.00       |
| รวมรอบ 12 เดือน | 29,530.91         | 166,630.77      |                            | 106.88             | 11,014.75    |                         | 385,289.10      |

หมายเหตุ <sup>1</sup> เฉพาะน้ำมันเบนซิน 95 ไม่รวมดีเซล

/สรุปผล...

**สรุปผลการประเมิน**

องค์การบริหารส่วนตำบลห้วยชมภู ได้รับผลการประเมินผลการประหยัดพลังงานลดลงจาก <http://www.e-report.energy.go.th/> รายปี 2566 ตั้งแต่ เดือน ตุลาคม 2565 ถึงเดือน กันยายน 2566 ได้ผลการประเมินรวมร้อยละ 10 ตามมติฯ

จึงขอรายงานผลการดำเนินการตามมาตรการประหยัดพลังงานขององค์การบริหารส่วนตำบลห้วยชมภู มาเพื่อโปรดทราบและมอบหมายให้ข้าราชการ/เจ้าหน้าที่ดำเนินการตามมาตรการประหยัดพลังงานต่อไป


ลงชื่อ



(นางสาวมุตติกา แซ่พาน)

ตำแหน่ง ผู้ช่วยนักวิชาการพัสดุ

ความเห็นปลัดองค์การบริหารส่วนตำบลห้วยชมภู



(ลงชื่อ)

(นายเสนห์ อุปละ)

ผู้อำนวยการกองช่าง รักษาราชการแทน  
ปลัดองค์การบริหารส่วนตำบลห้วยชมภู

ความเห็นนายกองค์การบริหารส่วนตำบลห้วยชมภู



(ลงชื่อ)

(นายยุทธชัย ไอ่ตอ)

นายกองค์การบริหารส่วนตำบลห้วยชมภู

โครงการลดการใช้พลังงานในภาคราชการ  
e-report.energy.go.th

กระทรวงพลังงาน Ministry of Energy

รหัสสาขา : Chiangrai-sdo-8  
หน่วยงาน : องค์การบริหารส่วนตำบลห้วยชมภู

ชื่อหน่วยงาน : [ ] ประเภท : [ ] การใช้งาน : [ ] รูปแบบการแสดงผล : [ ] หน่วยงานที่มีสิทธิ์ : [ ] ส่งข้อมูลสมบูรณ์ : [ ] ติดต่อเจ้าหน้าที่ : [ ] ดับเครื่องใช้งาน : [ ]

ข้อมูลสำหรับการจัดทำค่าดัชนีการใช้พลังงาน ปีงบประมาณ 2566

ข้อมูลทั่วไป

ชื่อหน่วยงาน องค์การบริหารส่วนตำบลห้วยชมภู  
สังกัดกรม หน่วยงานท้องถิ่น กระทรวง กระทรวงมหาดไทย  
หน่วยงานของท่านถูกจัดอยู่ในกลุ่ม 1. กลุ่มทั่วไป กลุ่มย่อย 7. หน่วยงานปกครองส่วนท้องถิ่น (อบจ. อบต. เทศบาล) [เปลี่ยนกลุ่ม](#)

ข้อมูลสำหรับการจัดทำค่าดัชนีการใช้พลังงาน

1. งบประมาณแผ่นดินทั้งหมดของหน่วยงาน ปีพ.ศ. 2566 (บาท/ปี) 57500000.00  
1.1 งบประมาณค่าไฟฟ้า (บาท/ปี) 150000.00 1.2 งบประมาณค่าน้ำมัน (บาท/ปี) 530000.00

| ข้อมูล                                 | ปีงบประมาณ |         |         |         |         |         |          |          |         |          |         |         |         |
|--|------------|---------|---------|---------|---------|---------|----------|----------|---------|----------|---------|---------|---------|
|  | 2566       |         |         |         |         |         |          |          |         |          |         |         |         |
|  | ก.ย. 65    | ต.ค. 65 | พ.ย. 65 | ธ.ค. 65 | ม.ค. 66 | ก.พ. 66 | มี.ค. 66 | เม.ย. 66 | พ.ค. 66 | มิ.ย. 66 | ก.ค. 66 | ส.ค. 66 | ก.ย. 66 |
| 2. บุคลากรทำงานเต็มเวลา (คน)           | 76.00      | 80.00   | 81.00   | 81.00   | 81.00   | 82.00   | 82.00    | 82.00    | 87.00   | 87.00    | 87.00   | 87.00   | 87.00   |
| 3. พื้นที่ใช้สอยภายในอาคาร (ตารางเมตร) | 6264.00    | 6264.00 | 6264.00 | 6264.00 | 6264.00 | 6264.00 | 6264.00  | 6264.00  | 6264.00 | 6264.00  | 6264.00 | 6264.00 | 6264.00 |
| 4. เวลาทำการ (ชั่วโมง)                 | 744.00     | 744.00  | 744.00  | 744.00  | 744.00  | 744.00  | 744.00   | 744.00   | 744.00  | 744.00   | 744.00  | 744.00  | 744.00  |
| 5. ผู้ที่เข้ามาใช้บริการ (คน)          | 3500.00    | 8500.00 | 5000.00 | 5000.00 | 6500.00 | 8500.00 | 9500.00  | 8500.00  | 6500.00 | 7500.00  | 6500.00 | 7500.00 | 9500.00 |
| 6. พื้นที่การให้บริการ (ตารางกิโลเมตร) | 259.00     | 259.00  | 259.00  | 259.00  | 259.00  | 259.00  | 259.00   | 259.00   | 259.00  | 259.00   | 259.00  | 259.00  | 259.00  |

\*หมายเหตุ:กรณีหน่วยงานของท่านไม่มีข้อมูลของปัจจัยใด กรุณากรอก 0

[ดูข้อมูลปี 2565](#)

บันทึกข้อมูล



เปรียบเทียบ ค่ามาตรฐานการใช้พลังงาน และการใช้พลังงานจริง

| ไฟฟ้า (หน่วย)   | ปีงบประมาณ     |           |           |           |           |           |                    |           |           |           |           |           |           |
|-----------------|----------------|-----------|-----------|-----------|-----------|-----------|--------------------|-----------|-----------|-----------|-----------|-----------|-----------|
|                 | 2566           |           |           |           |           |           |                    |           |           |           |           |           |           |
|                 | ก.ย. 65        | ต.ค. 65   | พ.ย. 65   | ธ.ค. 65   | ม.ค. 66   | ก.พ. 66   | มี.ค. 66           | เม.ย. 66  | พ.ค. 66   | มิ.ย. 66  | ก.ค. 66   | ส.ค. 66   | ก.ย. 66   |
|                 | ค่ามาตรฐานเดิม |           |           |           |           |           | ค่ามาตรฐานปรับปรุง |           |           |           |           |           |           |
| ไฟฟ้ามาตรฐาน    | 31,791.52      | 39,194.99 | 31,400.08 | 29,230.15 | 27,975.28 | 34,367.26 | 39,702.03          | 18,941.31 | 17,485.44 | 18,148.14 | 17,267.88 | 17,876.20 | 19,600.46 |
| ไฟฟ้าที่ใช้จริง | 2,132.90       | 2,055.80  | 2,108.00  | 2,233.60  | 2,522.20  | 2,282.30  | 2,236.70           | 2,727.33  | 2,648.15  | 2,747.85  | 2,719.34  | 2,414.60  | 2,835.04  |

| น้ำมัน (ลิตร)    | ปีงบประมาณ     |          |          |          |          |          |                    |          |          |          |          |          |          |
|------------------|----------------|----------|----------|----------|----------|----------|--------------------|----------|----------|----------|----------|----------|----------|
|                  | 2566           |          |          |          |          |          |                    |          |          |          |          |          |          |
|                  | ก.ย. 65        | ต.ค. 65  | พ.ย. 65  | ธ.ค. 65  | ม.ค. 66  | ก.พ. 66  | มี.ค. 66           | เม.ย. 66 | พ.ค. 66  | มิ.ย. 66 | ก.ค. 66  | ส.ค. 66  | ก.ย. 66  |
|                  | ค่ามาตรฐานเดิม |          |          |          |          |          | ค่ามาตรฐานปรับปรุง |          |          |          |          |          |          |
| น้ำมันมาตรฐาน    | 1,499.75       | 1,540.90 | 1,551.19 | 1,551.19 | 1,551.19 | 1,561.47 | 1,561.47           | 1,701.33 | 1,703.36 | 1,703.36 | 1,703.36 | 1,703.36 | 1,703.36 |
| น้ำมันที่ใช้จริง | 303.60         | 1,806.34 | 821.15   | 665.11   | 728.59   | 1,163.98 | 839.23             | 631.14   | 969.50   | 772.38   | 540.07   | 825.30   | 797.41   |

โครงการลดการใช้พลังงานในภาคราชการ  
e-report.energy.go.th

กระทรวงพลังงาน Ministry of Energy | รหัสสาขา : Chiangrai-sdo-8 | หน่วยงาน : องค์การบริหารส่วนตำบลห้วยชมภู | **ออกทราบ**

ข้อมูลหน่วยงาน | คนทำงาน | การใช้พลังงาน | รูปแบบการใช้พลังงาน | หน่วยงานภายใต้กรม | ส่งข้อมูลสรุป | ติดต่อเจ้าหน้าที่ | ระยะเวลาใช้พลังงาน

ข้อมูลการใช้พลังงานของหน่วยงาน

บันทึกข้อมูลการใช้พลังงาน | ดูข้อมูลการใช้พลังงานรายปีงบประมาณ

บันทึกข้อมูลการใช้พลังงาน

ปีงบประมาณ : 2566 | ไตรมาสที่ : 1 | < | ไตรมาสก่อน | ไตรมาสถัดไป | >

แบบฟอร์มรายงานการใช้พลังงาน ไตรมาสที่ 1 (เดือน ตุลาคม - ธันวาคม)  
ประจำปีงบประมาณ 2566

ชื่อหน่วยงาน องค์การบริหารส่วนตำบลห้วยชมภู จังหวัด เชียงราย  
ชื่อหน่วยงานเดิมก่อนปฏิรูประบบราชการ ปี 2546 องค์การบริหารส่วนตำบลห้วยชมภู  
สังกัดกรม หน่วยงานท้องถิ่น สังกัดกระทรวง กระทรวงมหาดไทย  
ชื่อผู้ประสานงาน อุนสร่า อะจิมา สถานที่ติดต่อ 282 ถนน- ตำบลห้วยชมภู อำเภอเมือง จังหวัดเชียงราย 57000  
โทรศัพท์ 087-1762626 โทรสาร 054-024-711 e-mail Huaychompu@hotmail.com

หน่วยงานของท่าน  มี  ไม่มี งบประมาณค่าไฟฟ้า และ  มี  ไม่มี งบประมาณค่าน้ำมันเชื้อเพลิง

ส่วนของสำนักงาน

| เดือน/ปี         | ปริมาณการใช้ไฟฟ้า |                 | ปริมาณการใช้น้ำมันเชื้อเพลิง |                                |                                     |                         |                 |
|------------------|-------------------|-----------------|------------------------------|--------------------------------|-------------------------------------|-------------------------|-----------------|
|                  | หน่วยไฟฟ้า (kWh)  | จำนวนเงิน (บาท) | เบนซิน <sup>1</sup> (ลิตร)   | แก๊สโซฮอล์ <sup>2</sup> (ลิตร) | ดีเซล/ไบโอดีเซล <sup>3</sup> (ลิตร) | ก๊าซธรรมชาติ (กิโลกรัม) | จำนวนเงิน (บาท) |
| ตุลาคม / 2565    | 2055.80           | 10271.18        |                              | 20.00                          | 1882.46                             |                         | 44340.00        |
| พฤศจิกายน / 2565 | 2108.00           | 10489.89        |                              |                                | 864.37                              |                         | 34424.00        |
| ธันวาคม / 2565   | 2233.60           | 11186.14        |                              |                                | 700.12                              |                         | 26802.00        |
| รวมไตรมาสนี้     | 6,397.40          | 21,947.21       | 0.00                         | 20.00                          | 3,446.95                            | 0.00                    | 105,566.00      |

<sup>1</sup> เบนซิน 91 เบนซิน 95

<sup>2</sup> แก๊สโซฮอล์ 91 แก๊สโซฮอล์ 95 แก๊สโซฮอล์ E20 แก๊สโซฮอล์ E85

<sup>3</sup> ดีเซล ดีเซล B7 ดีเซลหมุนเร็ว B20

\*\*\* หน่วยงานที่ไม่มีงบประมาณไฟฟ้าหรือน้ำมัน ให้เลือก "ไม่มีงบ" ที่อยู่เหนือตาราง และต้องเลือก "ไม่มีงบ" ที่อยู่เหนือตารางทุกไตรมาสด้วย

\*\*\* หน่วยงานที่มีงบประมาณ แต่ไม่มีการใช้ไฟฟ้าหรือน้ำมันในบางเดือน ให้รายงานตัวเลข 1 ในช่องไฟฟ้าหรือช่องน้ำมัน (น้ำมันชนิดดีเซล) ในเดือนที่ไม่มีการใช้ไฟฟ้าหรือน้ำมัน

ปัจจัย/สาเหตุของการใช้พลังงานเพิ่มขึ้น-ลดลง (ส่วนของสำนักงาน)

เนื่องจากในช่วงเดือน ตุลาคม 2565 มีเหตุคืนสไลด์ หลายหย่อมบ้าน จึงทำให้มีความจำเป็นต้องใช้น้ำมัน เพื่อเข้าปรับเกรดพื้นที่ให้ประชาชนสามารถสัญจรไปมาได้สะดวก ส่งผลให้องค์การบริหารส่วนตำบลห้วยชมภู ต้องใช้น้ำมันเปลือง

อื่น ๆ

บันทึกข้อมูล



โครงการลดการใช้พลังงานในภาคราชการ  
e-report.energy.go.th

กระทรวงพลังงาน Ministry of Energy

รหัสสมาชิก : Chiangrai-sdo-8  
หน่วยงาน : องค์การบริหารส่วนตำบลห้วยชมภู

ข้อมูลหน่วยงาน | คณะทำงาน | การยื่นพลังงาน | รูปแบบการยื่นพลังงาน | หน่วยงานภายใต้กรม | ส่งข้อมูลสมบูรณ์ | ติดต่อเจ้าหน้าที่ | ดัชนีการใช้พลังงาน

ออกจากระบบ

ข้อมูลการใช้พลังงานของหน่วยงาน

บันทึกข้อมูลการใช้พลังงาน | ดูข้อมูลการใช้พลังงานรายปีงบประมาณ

บันทึกข้อมูลการใช้พลังงาน

ปีงบประมาณ : 2566 | ไตรมาสที่ : 2 | < | ไตรมาสย้อนหลัง | ไตรมาสถัดไป | >

แบบฟอร์มรายงานการใช้พลังงาน ไตรมาสที่ 2 (เดือน มกราคม - มีนาคม)  
ประจำปีงบประมาณ 2566

ชื่อหน่วยงาน องค์การบริหารส่วนตำบลห้วยชมภู จังหวัด เชียงราย  
ชื่อหน่วยงานเดิมก่อนปฏิรูปราชการ ปี 2546 องค์การบริหารส่วนตำบลห้วยชมภู  
สังกัดกรม หน่วยงานท้องถิ่น สังกัดกระทรวง กระทรวงมหาดไทย  
ชื่อผู้ประสานงาน อุนสรุ อະຈີມາ สถานที่ติดต่อ 282 ถนน- ตำบลห้วยชมภู อำเภอเมือง จังหวัดเชียงราย 57000  
โทรศัพท์ 087-1762626 โทรสาร 054-024-711 e-mail Huaychompu@hotmail.com

หน่วยงานของท่าน  มี  ไม่มี งบประมาณค่าไฟฟ้า และ  มี  ไม่มี งบประมาณค่าน้ำมันเชื้อเพลิง

ส่วนของสำนักงาน

| เดือน/ปี          | ปริมาณการใช้ไฟฟ้า |                 | ปริมาณการใช้น้ำมันเชื้อเพลิง |                                |                                     |                         |                 |
|-------------------|-------------------|-----------------|------------------------------|--------------------------------|-------------------------------------|-------------------------|-----------------|
|                   | หน่วยไฟฟ้า (kWh)  | จำนวนเงิน (บาท) | เบนซิน <sup>1</sup> (ลิตร)   | แก๊สโซฮอล์ <sup>2</sup> (ลิตร) | ดีเซล/ไบโอดีเซล <sup>3</sup> (ลิตร) | ก๊าซธรรมชาติ (กิโลกรัม) | จำนวนเงิน (บาท) |
| มกราคม / 2566     | 2522.20           | 14401.76        |                              |                                | 766.94                              |                         | 30653.00        |
| กุมภาพันธ์ / 2566 | 2282.30           | 12442.00        |                              |                                | 1225.24                             |                         | 49146.00        |
| มีนาคม / 2566     | 2236.70           | 11927.80        |                              | 46.88                          | 838.99                              |                         | 32666.00        |
| รวมไตรมาสนี้      | 7,041.20          | 38,771.56       | 0.00                         | 46.88                          | 2,831.17                            | 0.00                    | 112,465.00      |

<sup>1</sup> เบนซิน 91 เบนซิน 95

<sup>2</sup> แก๊สโซฮอล์ 91 แก๊สโซฮอล์ 95 แก๊สโซฮอล์ E20 แก๊สโซฮอล์ E85

<sup>3</sup> ดีเซล ดีเซล B7 ดีเซลหมุนเร็ว B20

\*\*\* หน่วยงานที่ไม่มีงบประมาณไฟฟ้าหรือน้ำมัน ให้เลือก "ไม่มีงบ" ที่อยู่เหนือตาราง และต้องเลือก "ไม่มีงบ" ที่อยู่เหนือตารางทุกไตรมาสด้วย

\*\*\* หน่วยงานที่มีงบประมาณ แต่ไม่มีการใช้ไฟฟ้าหรือน้ำมันในบางเดือน ให้รายงานตัวเลข 1 ในช่องไฟฟ้าหรือช่องน้ำมัน (น้ำมันชนิดใดก็ได้) ในเดือนที่ไม่มีการใช้ไฟฟ้าหรือน้ำมัน

ปัจจัย/สาเหตุของการใช้พลังงานเพิ่มขึ้น-ลดลง (ส่วนของสำนักงาน)

อื่น ๆ

บันทึกข้อมูล



โครงการลดการใช้พลังงานในภาคราชการ  
e-report.energy.go.th

กระทรวงพลังงาน Ministry of Energy

รหัสสาขา : Chiangrai-sdo-8  
หน่วยงาน : องค์การบริหารส่วนตำบลห้วยชมภู

ข้อมูลหน่วยงาน | คณะทำงาน | การใช้พลังงาน | รูปแบบการใช้พลังงาน | หน่วยงานภายใต้กรม | ส่งข้อมูลสมบูรณ์ | ติดต่อเจ้าหน้าที่ | ดับเบิลคลิกใช้พลังงาน

ข้อมูลการใช้พลังงานของหน่วยงาน

บันทึกข้อมูลการใช้พลังงาน | ดูข้อมูลการใช้พลังงานรายปีงบประมาณ

บันทึกข้อมูลการใช้พลังงาน

ปีงบประมาณ : 2566 ▾ ไตรมาสที่ : 3 ▾

◀ ไตรมาสย้อนหลัง | ไตรมาสถัดไป ▶

แบบฟอร์มรายงานการใช้พลังงาน ไตรมาสที่ 3 (เดือน เมษายน - มิถุนายน)  
ประจำปีงบประมาณ 2566

ชื่อหน่วยงาน องค์การบริหารส่วนตำบลห้วยชมภู จังหวัด เชียงราย  
ชื่อหน่วยงานเดิมก่อนปฏิรูประชาการ ปี 2546 องค์การบริหารส่วนตำบลห้วยชมภู  
สังกัดกรม หน่วยงานท้องถิ่น สังกัดกระทรวง กระทรวงมหาดไทย  
ชื่อผู้ประสานงาน อรุสรา อะจิม่า สถานที่ติดต่อ 282 ถนน- ตำบลห้วยชมภู อำเภอเมือง จังหวัดเชียงราย 57000  
โทรศัพท์ 087-1762626 โทรสาร 054-024-711 e-mail Huaychompu@hotmail.com

หน่วยงานของท่าน  มี  ไม่มี งบประมาณค่าไฟฟ้า และ  มี  ไม่มี งบประมาณค่าน้ำมันเชื้อเพลิง

ส่วนของสำนักงาน

| เดือน/ปี        | ปริมาณการใช้ไฟฟ้า |                 | ปริมาณการใช้น้ำมันเชื้อเพลิง |                                |                                     |                         |                 |
|-----------------|-------------------|-----------------|------------------------------|--------------------------------|-------------------------------------|-------------------------|-----------------|
|                 | หน่วยไฟฟ้า (kWh)  | จำนวนเงิน (บาท) | เบนซิน <sup>1</sup> (ลิตร)   | แก๊สโซฮอล์ <sup>2</sup> (ลิตร) | ดีเซล/ไบโอดีเซล <sup>3</sup> (ลิตร) | ก๊าซธรรมชาติ (กิโลกรัม) | จำนวนเงิน (บาท) |
| เมษายน / 2566   | 2727.33           | 20232.44        |                              | 40.00                          | 626.46                              |                         | 24183.60        |
| พฤษภาคม / 2566  | 2648.15           | 15696.90        |                              |                                | 1020.53                             |                         | 34344.00        |
| มิถุนายน / 2566 | 2747.85           | 16170.90        |                              |                                | 813.03                              |                         | 28812.00        |
| รวมไตรมาสนี้    | 8,123.33          | 52,100.24       | 0.00                         | 40.00                          | 2,460.02                            | 0.00                    | 87,339.60       |

<sup>1</sup> เบนซิน 91 เบนซิน 95

<sup>2</sup> แก๊สโซฮอล์ 91 แก๊สโซฮอล์ 95 แก๊สโซฮอล์ E20 แก๊สโซฮอล์ E85

<sup>3</sup> ดีเซล ดีเซล B7 ดีเซลหมุนเร็ว B20

\*\*\* หน่วยงานที่ไม่มีงบประมาณไฟฟ้าหรือน้ำมัน ให้เลือก "ไม่มีงบ" ที่อยู่เบื้องตาราง และต้องเลือก "ไม่มีงบ" ที่อยู่เบื้องตารางทุกไตรมาสด้วย

\*\*\* หน่วยงานที่มีงบประมาณ แต่ไม่มีการใช้ไฟฟ้าหรือน้ำมันในบางเดือน ให้รายงานตัวเลข 1 ในช่องไฟฟ้าหรือช่องน้ำมัน (น้ำมันชนิดใดก็ได้) ในเดือนที่ไม่มีการใช้ไฟฟ้าหรือน้ำมัน

ปัจจัย/สาเหตุของการใช้พลังงานเพิ่มขึ้น-ลดลง (ส่วนของสำนักงาน)

อื่น ๆ

บันทึกข้อมูล



โครงการลดการใช้พลังงานในภาคราชการ  
e-report.energy.go.th

กระทรวงพลังงาน Ministry of Energy

รหัสสมาชิก : Chiangrai-sdo-8  
หน่วยงาน : องค์การบริหารส่วนตำบลห้วยชมภู

ข้อมูลหน่วยงาน | คณะทำงาน | กรมใช้พลังงาน | รูปแบบการใช้พลังงาน | หน่วยงานภายใต้กรม | ส่งข้อมูลสมบูรณ์ | ติดต่อเจ้าหน้าที่ | ระยะเวลาใช้พลังงาน

ออกจากระบบ

ข้อมูลการใช้พลังงานของหน่วยงาน

บันทึกข้อมูลการใช้พลังงาน | ดูข้อมูลการใช้พลังงานรายปีงบประมาณ

บันทึกข้อมูลการใช้พลังงาน

ปีงบประมาณ : 2566 ▼ ไตรมาสที่ : 4 ▼

← ไตรมาสย้อนหลัง | ไตรมาสถัดไป →

แบบฟอร์มรายงานการใช้พลังงาน ไตรมาสที่ 4 (เดือน กรกฎาคม - กันยายน)  
ประจำปีงบประมาณ 2566

ชื่อหน่วยงาน องค์การบริหารส่วนตำบลห้วยชมภู จังหวัด เชียงราย  
ชื่อหน่วยงานเดิมก่อนปฏิรูปราชการ ปี 2546 องค์การบริหารส่วนตำบลห้วยชมภู  
สังกัดกรม หน่วยงานท้องถิ่น สังกัดกระทรวง กระทรวงมหาดไทย  
ชื่อผู้ประสานงาน อนุสรฯ อะจิมา สถานที่ติดต่อ 282 ถนน- ตำบลห้วยชมภู อำเภอเมือง จังหวัดเชียงราย 57000  
โทรศัพท์ 087-1762626 โทรสาร 054-024-711 e-mail Huaychompu@hotmail.com

หน่วยงานของท่าน  มี  ไม่มี งบประมาณค่าไฟฟ้า และ  มี  ไม่มี งบประมาณค่าน้ำมันเชื้อเพลิง

ส่วนของสำนักงาน

| เดือน/ปี       | ปริมาณการใช้ไฟฟ้า |                 | ปริมาณการใช้น้ำมันเชื้อเพลิง |                                |                                     |                         |                 |
|----------------|-------------------|-----------------|------------------------------|--------------------------------|-------------------------------------|-------------------------|-----------------|
|                | หน่วยไฟฟ้า (kWh)  | จำนวนเงิน (บาท) | เบนซิน <sup>1</sup> (ลิตร)   | แก๊สโซฮอล์ <sup>2</sup> (ลิตร) | ดีเซล/ไบโอดีเซล <sup>3</sup> (ลิตร) | ก๊าซธรรมชาติ (กิโลกรัม) | จำนวนเงิน (บาท) |
| กรกฎาคม / 2566 | 2719.34           | 14891.18        |                              |                                | 568.49                              |                         | 18640.00        |
| สิงหาคม / 2566 | 2414.60           | 13645.41        |                              |                                | 868.74                              |                         | 31811.50        |
| กันยายน / 2566 | 2835.04           | 15275.17        |                              |                                | 839.38                              |                         | 29467.00        |
| รวมไตรมาสนี้   | 7,968.98          | 43,811.76       | 0.00                         | 0.00                           | 2,276.61                            | 0.00                    | 79,918.50       |

<sup>1</sup> เบนซิน 91 เบนซิน 95

<sup>2</sup> แก๊สโซฮอล์ 91 แก๊สโซฮอล์ 95 แก๊สโซฮอล์ E20 แก๊สโซฮอล์ E85

<sup>3</sup> ดีเซล ดีเซล B7 ดีเซลหมุนเร็ว B20

\*\*\* หน่วยงานที่ไม่มีงบประมาณไฟฟ้าหรือน้ำมัน ให้เลือก "ไม่มีงบ" ที่อยู่เบื้องหลัง และต้องเลือก "ไม่มีงบ" ที่อยู่เบื้องหลังทุกไตรมาสด้วย

\*\*\* หน่วยงานที่มีงบประมาณ แต่ไม่มีการใช้ไฟฟ้าหรือน้ำมันในบางเดือน ให้รายงานตัวเลข 1 ในช่องไฟฟ้าหรือของน้ำมัน (น้ำมันชนิดใดก็ได้) ในเดือนที่ไม่มีการใช้ไฟฟ้าหรือน้ำมัน

ปัจจัย/สาเหตุของการใช้พลังงานเพิ่มขึ้น-ลดลง (ส่วนของสำนักงาน)

อื่น ๆ

บันทึกข้อมูล

← หน้าหลัก | หน้าถัดไป →





## บันทึกข้อความ

ส่วนราชการ องค์การบริหารส่วนตำบลห้วยชมภู อำเภอเมืองเชียงราย จังหวัดเชียงราย

ที่ ชร ๘๒๕๐๑/๖๖๒

วันที่ ๒ ตุลาคม ๒๕๖๖

เรื่อง รายงานผลการดำเนินการตามมาตรการประหยัดพลังงาน ครั้งที่ ๒ รอบ ๖ เดือน ตั้งแต่เดือน เมษายน ๒๕๖๖ ถึง กันยายน ๒๕๖๖

เรียน นายกองค้การบริหารส่วนตำบลห้วยชมภู

ตามคำสั่ง องค์การบริหารส่วนตำบลห้วยชมภู ที่ ๕๐๓/๒๕๖๕ ลงวันที่ ๓ ตุลาคม ๒๕๖๕ ได้แต่งตั้งคณะกรรมการแต่งตั้งคณะกรรมการด้านการลดใช้พลังงาน เพื่อให้การดำเนินการตามมาตรการประหยัดพลังงาน บรรลุวัตถุประสงค์ตามเป้าหมาย เป็นตัวอย่างให้กับภาคเอกชน ภาคประชาชน ในการใช้พลังงานอย่างมีประสิทธิภาพและเป็นไปตามมติคณะรัฐมนตรี ลงวันที่ ๒๐ มีนาคม ๒๕๕๕ นั้น

ทั้งนี้ หน่วยงานได้มีดำเนินการรายงานผลการดำเนินการตามมาตรการประหยัดพลังงานผ่านระบบ [www.e-report.energy.go.th](http://www.e-report.energy.go.th) ซึ่งผลการประเมินรอบ ๖ เดือน ตั้งแต่ เดือน เมษายน ๒๕๖๖ ถึง กันยายน ๒๕๖๖ คะแนนของ องค์การบริหารส่วนตำบลห้วยชมภู คิดเป็นร้อยละ คะแนน ๘๕.๒๘ จาก คะแนนเต็ม ๕.๐๐ คะแนน

| หน่วยงาน                      | การใช้ไฟฟ้า |           |           |       | การใช้น้ำมัน |          |           |       |
|-------------------------------|-------------|-----------|-----------|-------|--------------|----------|-----------|-------|
|                               | ค่ามาตรฐาน  | ค่าจริง   | ผลประหยัด | คะแนน | ค่ามาตรฐาน   | ค่าจริง  | ผลประหยัด | คะแนน |
| องค์การบริหารส่วนตำบลห้วยชมภู | 109,319.43  | 16,092.31 | 85.28%    | 5.0   | 6,665.42     | 5,439.85 | 18.39%    | 5.0   |

ที่มา <http://www.e-report.energy.go.th/>

### สรุปผลการประเมิน

องค์การบริหารส่วนตำบลห้วยชมภู ได้รับผลการประเมินผลการประหยัดพลังงานลดลง รายปี ๒๕๖๓ ครั้งที่ ๒ รอบ ๖ เดือน ตั้งแต่ เดือน เดือน เมษายน ๒๕๖๖ ถึง กันยายน ๒๕๖๖ ผลการประหยัดพลังงาน การใช้ไฟฟ้า คิดเป็นร้อยละ ๘๕.๒๘% คะแนนที่ได้ ๕ คะแนน และผลการประหยัดการใช้น้ำมัน คิดเป็นร้อยละ ๑๘.๓๙% คะแนนที่ได้ ๕ คะแนน

จึงขอรายงานผลการดำเนินการตามมาตรการประหยัดพลังงานขององค์การบริหารส่วนตำบลห้วยชมภู มาเพื่อโปรดทราบและมอบหมายให้ข้าราชการ/เจ้าหน้าที่ดำเนินการตามมาตรการประหยัดพลังงานต่อไป

ลงชื่อ.....

(นางสาวมุกิตา แซ่พ่าน)

ตำแหน่ง.....ผู้ช่วยนักวิชาการพัสดุ

รายงานผลการดำเนินการตามมาตรการประหยัดพลังงาน ครั้งที่ ๒ รอบ ๖ เดือน ตั้งแต่เดือน  
เดือน เมษายน ๒๕๖๖ ถึง กันยายน ๒๕๖๖

ความเห็นปลัดองค์การบริหารส่วนตำบลห้วยชมภู..... *ทศน/สินทรัพย์*

(ลงชื่อ)

*[Signature]*  
(นายเสน่ห์ อุปละ)

ผู้อำนวยการกองช่าง รักษาราชการแทน  
ปลัดองค์การบริหารส่วนตำบลห้วยชมภู

ความเห็นนายกองค์การบริหารส่วนตำบลห้วยชมภู..... *ทศน*

(ลงชื่อ)

*[Signature]*  
(นายยุทธชัย ใจดี)

นายกองค์การบริหารส่วนตำบลห้วยชมภู



e-report.energy.go.th

# โครงการลดการใช้พลังงานในภาครัฐ

หน้าแรก | แผนที่โครงการ | เปรียบเทียบผลประหยัด | ข่าวสารประชาสัมพันธ์ | FAQ | Dashboard

สรุปผลการลดใช้พลังงานขององค์กรปกครองท้องถิ่น รอบ 6 เดือน (มิถุนายน - ธันวาคม 2566)

จังหวัด: เชียงราย

<< กลับหน้าหลัก

| หน่วยงาน                               | การใช้ไฟฟ้า |            |               |              | การใช้แก๊ส |           |               |              |
|--|-------------|------------|---------------|--------------|------------|-----------|---------------|--------------|
|  | ค่ามาตรฐาน  | ค่าจริง    | ผลประหยัด     | ผลประเมิน    | ค่ามาตรฐาน | ค่าจริง   | ผลประหยัด     | ผลประเมิน    |
| อบต. ป่าแดด                            | 99,463.14   | 32,982.49  | 66.84 %       | ผ่าน         | 9,975.48   | 3,691.41  | 63.00 %       | ผ่าน         |
| เทศบาลตำบลศรี                          | 104,454.16  | 31,139.00  | 70.19 %       | ผ่าน         | 7,589.16   | 3,757.75  | 50.49 %       | ผ่าน         |
| เทศบาลตำบลวัง                          | 189,384.88  | 55,060.11  | 70.93 %       | ผ่าน         | 6,846.06   | 8,884.90  | -29.78 %      | ไม่ผ่าน      |
| เทศบาลตำบลจันจวี่                      | 204,060.83  | 231,707.92 | -13.55 %      | ไม่ผ่าน      | 7,655.40   | 14,057.89 | -83.63 %      | ไม่ผ่าน      |
| เทศบาลตำบลเจดีย์หลวง                   | 239,842.45  | 21,621.40  | 90.99 %       | ผ่าน         | 2,349.98   | 7,121.55  | -203.05 %     | ไม่ผ่าน      |
| เทศบาลตำบลเชียงเคี่ยน                  | 46,543.11   | 26,872.00  | 42.26 %       | ผ่าน         | 6,064.44   | 3,309.44  | 45.43 %       | ผ่าน         |
| เทศบาลตำบลดงมะตะ                       | 206,554.61  | 21,920.00  | 89.39 %       | ผ่าน         | 5,113.74   | 4,918.79  | 3.81 %        | ไม่ผ่าน      |
| เทศบาลตำบลดอนศิลา                      | ไม่ครบ      | 41,227.63  | ประเมินไม่ได้ | รายงานไม่ครบ | ไม่ครบ     | 6,946.81  | ประเมินไม่ได้ | รายงานไม่ครบ |
| เทศบาลตำบลดอยลาน                       | ไม่ครบ      | ไม่ครบ     | ประเมินไม่ได้ | รายงานไม่ครบ | ไม่ครบ     | ไม่ครบ    | ประเมินไม่ได้ | รายงานไม่ครบ |
| เทศบาลตำบลดอยฮาง                       | 661,692.06  | 20,669.13  | 96.88 %       | ผ่าน         | 6,022.50   | 3,023.60  | 49.79 %       | ผ่าน         |
| เทศบาลตำบลท่าข้าม                      | 140,482.36  | 19,984.00  | 85.77 %       | ผ่าน         | 8,388.91   | 4,083.56  | 51.32 %       | ผ่าน         |
| เทศบาลตำบลท่าข้ามเปลือก                | ไม่ครบ      | ไม่ครบ     | ประเมินไม่ได้ | รายงานไม่ครบ | ไม่ครบ     | ไม่ครบ    | ประเมินไม่ได้ | รายงานไม่ครบ |
| เทศบาลตำบลท่าสาบ                       | 652,500.44  | 49,904.97  | 92.35 %       | ผ่าน         | 15,410.76  | 9,622.47  | 37.56 %       | ผ่าน         |
| เทศบาลตำบลท่าสุด                       | 768,153.94  | 73,714.42  | 90.40 %       | ผ่าน         | 6,340.32   | 8,339.80  | -31.54 %      | ไม่ผ่าน      |
| เทศบาลตำบลนางแล                        | 773,818.94  | 48,283.74  | 93.76 %       | ผ่าน         | 4,906.33   | 5,642.82  | -15.01 %      | ไม่ผ่าน      |
| เทศบาลตำบลบ้านแซว                      | 50,150.63   | 26,241.33  | 47.67 %       | ผ่าน         | 9,627.69   | 7,230.76  | 24.90 %       | ผ่าน         |
| เทศบาลตำบลบ้านดู่                      | 209,595.81  | 145,102.70 | 30.77 %       | ผ่าน         | 5,818.46   | 75,840.64 | -1,203.45 %   | ไม่ผ่าน      |
| เทศบาลตำบลบ้านคำ                       | 75,091.46   | 82,292.70  | -9.59 %       | ไม่ผ่าน      | 1,870.40   | 5,969.10  | -219.13 %     | ไม่ผ่าน      |
| เทศบาลตำบลบ้านปล่อง                    | 79,882.12   | 68,228.78  | 14.59 %       | ไม่ผ่าน      | 1,609.93   | 6,189.07  | -284.43 %     | ไม่ผ่าน      |
| เทศบาลตำบลบ้านเหล่า                    | 102,077.82  | 32,292.79  | 68.36 %       | ผ่าน         | 2,366.46   | 6,416.93  | -171.16 %     | ไม่ผ่าน      |
| เทศบาลตำบลบุญเรือง                     | ไม่ครบ      | ไม่ครบ     | ประเมินไม่ได้ | รายงานไม่ครบ | ไม่ครบ     | ไม่ครบ    | ประเมินไม่ได้ | รายงานไม่ครบ |
| เทศบาลตำบลป่าก่อคำ                     | 50,567.18   | 20,062.84  | 60.32 %       | ผ่าน         | 7,435.20   | 6,098.37  | 17.98 %       | ไม่ผ่าน      |
| เทศบาลตำบลป่าจี่                       | 145,059.09  | 48,464.59  | 66.59 %       | ผ่าน         | 9,185.43   | 4,101.02  | 55.35 %       | ผ่าน         |
| เทศบาลตำบลป่างะ                        | 91,489.48   | 62,056.86  | 32.17 %       | ผ่าน         | 47,794.32  | 11,485.56 | 75.97 %       | ผ่าน         |
| เทศบาลตำบลป่าข้าง                      | 68,466.56   | 61,935.03  | 9.54 %        | ไม่ผ่าน      | 1,808.01   | 8,379.96  | -363.49 %     | ไม่ผ่าน      |
| เทศบาลตำบลป่าแดด                       | 101,921.10  | ไม่ครบ     | ประเมินไม่ได้ | รายงานไม่ครบ | 5,314.20   | 6,669.61  | -25.5 %       | ไม่ผ่าน      |
| เทศบาลตำบลป่าตาล                       | 190,908.08  | 37,421.35  | 80.40 %       | ผ่าน         | 5,900.10   | 7,645.48  | -29.58 %      | ไม่ผ่าน      |
| เทศบาลตำบลป่าอ้อคอนชัย                 | 320,758.75  | 50,192.00  | 84.35 %       | ผ่าน         | 5,359.68   | 3,223.34  | 39.86 %       | ผ่าน         |
| เทศบาลตำบลพญาเมืองราย                  | 79,227.97   | 59,049.62  | 25.47 %       | ผ่าน         | 2,733.60   | 8,514.15  | -211.46 %     | ไม่ผ่าน      |
| เทศบาลตำบลม่วงยาย                      | 46,295.24   | 21,466.00  | 53.63 %       | ผ่าน         | 6,362.64   | 4,307.33  | 32.30 %       | ผ่าน         |
| เทศบาลตำบลเมืองราย                     | ไม่ครบ      | 29,260.86  | ประเมินไม่ได้ | รายงานไม่ครบ | ไม่ครบ     | 2,725.65  | ประเมินไม่ได้ | รายงานไม่ครบ |
| เทศบาลตำบลเมืองงู                      | ไม่ครบ      | 30,816.91  | ประเมินไม่ได้ | รายงานไม่ครบ | ไม่ครบ     | ไม่ครบ    | ประเมินไม่ได้ | รายงานไม่ครบ |
| เทศบาลตำบลเมืองพาน                     | 112,723.59  | 72,085.67  | 36.05 %       | ผ่าน         | 4,129.03   | 4,563.05  | -10.51 %      | ไม่ผ่าน      |
| เทศบาลตำบลแม่จาง                       | 46,677.73   | ไม่ครบ     | ประเมินไม่ได้ | รายงานไม่ครบ | 29,022.71  | ไม่ครบ    | ประเมินไม่ได้ | รายงานไม่ครบ |
| เทศบาลตำบลแม่คำ                        | 82,268.74   | 41,956.17  | 49.00 %       | ผ่าน         | 109,421.94 | 3,482.95  | 96.82 %       | ผ่าน         |
| เทศบาลตำบลแม่เงิน                      | 115,587.95  | 30,463.72  | 73.64 %       | ผ่าน         | 8,200.49   | 4,249.54  | 48.18 %       | ผ่าน         |
| เทศบาลตำบลแม่ใจ                        | ไม่ครบ      | 48,906.95  | ประเมินไม่ได้ | รายงานไม่ครบ | ไม่ครบ     | 9,575.40  | ประเมินไม่ได้ | รายงานไม่ครบ |
| เทศบาลตำบลแม่ยาว                       | 345,878.34  | 29,994.02  | 91.33 %       | ผ่าน         | 10,514.46  | 8,155.89  | 22.43 %       | ผ่าน         |
| เทศบาลตำบลแม่ไร่                       | 39,611.09   | ไม่ครบ     | ประเมินไม่ได้ | รายงานไม่ครบ | 2,459.64   | ไม่ครบ    | ประเมินไม่ได้ | รายงานไม่ครบ |
| เทศบาลตำบลแม่ลาว                       | 122,440.96  | 24,013.98  | 80.39 %       | ผ่าน         | 1,616.58   | 2,744.86  | -69.79 %      | ไม่ผ่าน      |
| เทศบาลตำบลแม่สรวย                      | ไม่ครบ      | 37,000.92  | ประเมินไม่ได้ | รายงานไม่ครบ | ไม่ครบ     | 6,925.50  | ประเมินไม่ได้ | รายงานไม่ครบ |
| เทศบาลตำบลแม่สลาย                      | 203,148.69  | 88,712.70  | 56.33 %       | ผ่าน         | 4,577.23   | 5,189.10  | -13.37 %      | ไม่ผ่าน      |
| เทศบาลตำบลแม่สลายมิตรภาพ               | ไม่ครบ      | ไม่ครบ     | ประเมินไม่ได้ | รายงานไม่ครบ | ไม่ครบ     | ไม่ครบ    | ประเมินไม่ได้ | รายงานไม่ครบ |
| เทศบาลตำบลแม่สอย                       | 159,906.80  | 33,925.11  | 78.78 %       | ผ่าน         | 10,355.62  | 5,214.11  | 49.65 %       | ผ่าน         |
| เทศบาลตำบลผาฮ่อม                       | 153,888.56  | 49,875.53  | 67.59 %       | ผ่าน         | 7,886.32   | 4,438.47  | 43.72 %       | ผ่าน         |
| เทศบาลตำบลผาฮ้อย                       | ไม่ครบ      | 34,066.33  | ประเมินไม่ได้ | รายงานไม่ครบ | ไม่ครบ     | 2,548.08  | ประเมินไม่ได้ | รายงานไม่ครบ |
| เทศบาลตำบลโรงช้าง                      | 38,579.90   | 12,137.00  | 68.54 %       | ผ่าน         | 4,635.82   | 1,534.08  | 66.91 %       | ผ่าน         |
| เทศบาลตำบลเวียง (เชียงใหม่)            | 80,488.21   | 36,360.00  | 54.83 %       | ผ่าน         | 8,052.30   | 6,036.42  | 25.03 %       | ผ่าน         |
| เทศบาลตำบลเวียง อำเภอเชียงแสน          | 51,068.46   | 61,357.35  | -20.15 %      | ไม่ผ่าน      | 5,161.80   | 9,348.90  | -81.12 %      | ไม่ผ่าน      |
| เทศบาลตำบลเวียงกาหลง                   | ไม่ครบ      | ไม่ครบ     | ประเมินไม่ได้ | รายงานไม่ครบ | ไม่ครบ     | ไม่ครบ    | ประเมินไม่ได้ | รายงานไม่ครบ |
| เทศบาลตำบลเวียงชัย                     | 76,335.20   | 32,859.50  | 56.95 %       | ผ่าน         | 2,823.18   | 6,244.97  | -121.20 %     | ไม่ผ่าน      |
| เทศบาลตำบลเวียงเชียงของ                | 41,975.89   | 30,999.00  | 26.15 %       | ผ่าน         | 2,039.34   | 3,637.59  | -78.37 %      | ไม่ผ่าน      |
| เทศบาลตำบลเวียงเชียงแสน                | ไม่ครบ      | ไม่ครบ     | ประเมินไม่ได้ | รายงานไม่ครบ | ไม่ครบ     | 10,621.56 | ประเมินไม่ได้ | รายงานไม่ครบ |
| เทศบาลตำบลเวียงเชียง                   | ไม่ครบ      | ไม่ครบ     | ประเมินไม่ได้ | รายงานไม่ครบ | ไม่ครบ     | ไม่ครบ    | ประเมินไม่ได้ | รายงานไม่ครบ |
| เทศบาลตำบลเวียงป่าเป้า                 | 144,147.08  | 48,434.11  | 66.40 %       | ผ่าน         | 2,159.10   | 4,126.97  | -91.14 %      | ไม่ผ่าน      |
| เทศบาลตำบลเวียงพางคำ                   | ไม่ครบ      | ไม่ครบ     | ประเมินไม่ได้ | รายงานไม่ครบ | ไม่ครบ     | 14,310.40 | ประเมินไม่ได้ | รายงานไม่ครบ |
| เทศบาลตำบลเวียงสรวย                    | ไม่ครบ      | ไม่ครบ     | ประเมินไม่ได้ | รายงานไม่ครบ | ไม่ครบ     | 3,354.50  | ประเมินไม่ได้ | รายงานไม่ครบ |
| เทศบาลตำบลเวียงเหนือ                   | 107,589.68  | 25,602.41  | 76.20 %       | ผ่าน         | 4,022.76   | 2,268.00  | 43.62 %       | ผ่าน         |
| เทศบาลตำบลศรีดอนชัย                    | 185,080.44  | 32,798.62  | 82.28 %       | ผ่าน         | 7,283.10   | 3,481.60  | 52.20 %       | ผ่าน         |
| เทศบาลตำบลศรีโพธิ์เงิน                 | ไม่ครบ      | ไม่ครบ     | ประเมินไม่ได้ | รายงานไม่ครบ | ไม่ครบ     | ไม่ครบ    | ประเมินไม่ได้ | รายงานไม่ครบ |
| เทศบาลตำบลสถาน                         | 57,029.16   | 42,799.91  | 24.95 %       | ผ่าน         | 7,435.77   | 3,428.52  | 53.89 %       | ผ่าน         |
| เทศบาลตำบลสันทราย                      | 47,488.35   | 30,950.88  | 34.82 %       | ผ่าน         | 1,502.88   | 2,973.05  | -97.82 %      | ไม่ผ่าน      |
| เทศบาลตำบลสันทราย (อำเภอเมืองเชียงราย) | 199,493.27  | 72,687.75  | 63.56 %       | ผ่าน         | 2,882.88   | 3,778.12  | -31.05 %      | ไม่ผ่าน      |
| เทศบาลตำบลสันทรายงาม                   | 38,855.27   | 3,590.61   | 90.76 %       | ผ่าน         | 5,359.14   | 1,054.63  | 80.32 %       | ผ่าน         |
| เทศบาลตำบลสันมะตะ                      | ไม่ครบ      | ไม่ครบ     | ประเมินไม่ได้ | รายงานไม่ครบ | ไม่ครบ     | ไม่ครบ    | ประเมินไม่ได้ | รายงานไม่ครบ |
| เทศบาลตำบลสันมะเค็ด                    | ไม่ครบ      | 55,387.32  | ประเมินไม่ได้ | รายงานไม่ครบ | ไม่ครบ     | 5,877.92  | ประเมินไม่ได้ | รายงานไม่ครบ |
| เทศบาลตำบลสายน้ำคำ                     | ไม่ครบ      | ไม่ครบ     | ประเมินไม่ได้ | รายงานไม่ครบ | ไม่ครบ     | ไม่ครบ    | ประเมินไม่ได้ | รายงานไม่ครบ |
| เทศบาลตำบลสิริเวียงชัย                 | 287,397.78  | 45,354.53  | 84.22 %       | ผ่าน         | 4,041.06   | 8,058.69  | -99.42 %      | ไม่ผ่าน      |

|                                  |            |            |               |              |            |            |               |              |
|----------------------------------|------------|------------|---------------|--------------|------------|------------|---------------|--------------|
| เทศบาลตำบลหางว                   | 145,917.47 | 29,597.34  | 79.72 %       | ผ่าน         | 6,464.70   | 3,350.67   | 48.17 %       | ผ่าน         |
| เทศบาลตำบลห้วยขาว                | 77,786.24  | 20,469.20  | 73.69 %       | ผ่าน         | 6,567.42   | 4,152.59   | 36.77 %       | ผ่าน         |
| เทศบาลตำบลห้วยไคร้               | ไม่ครบ     | ไม่ครบ     | ประเมินไม่ได้ | รายงานไม่ครบ | ไม่ครบ     | 10,055.87  | ประเมินไม่ได้ | รายงานไม่ครบ |
| เทศบาลตำบลห้วยซ้อ                | 404,045.94 | 60,271.02  | 85.08 %       | ผ่าน         | 11,254.12  | 5,153.44   | 54.21 %       | ผ่าน         |
| เทศบาลตำบลห้วยสัก                | 635,202.44 | 71,300.55  | 88.78 %       | ผ่าน         | 6,846.90   | 1,095.63   | 84.00 %       | ผ่าน         |
| เทศบาลนครเชียงราย                | 271,848.75 | 227,536.23 | 16.30 %       | ไม่ผ่าน      | 9,723.06   | 136,604.03 | -1,304.95 %   | ไม่ผ่าน      |
| องค์การบริหารส่วนจังหวัดเชียงราย | 246,705.00 | 322,147.66 | -30.58 %      | ไม่ผ่าน      | 34,959.35  | 58,859.07  | -68.36 %      | ไม่ผ่าน      |
| องค์การบริหารส่วนตำบลคำ          | 45,847.06  | 38,358.00  | 16.33 %       | ไม่ผ่าน      | 5,338.50   | 1,643.00   | 69.22 %       | ผ่าน         |
| องค์การบริหารส่วนตำบลทรายขาว     | 72,204.37  | 40,854.44  | 43.42 %       | ผ่าน         | 28,343.82  | 5,089.50   | 82.04 %       | ผ่าน         |
| องค์การบริหารส่วนตำบลทุ่งก่อ     | ไม่ครบ     | 31,143.66  | ประเมินไม่ได้ | รายงานไม่ครบ | ไม่ครบ     | 3,491.50   | ประเมินไม่ได้ | รายงานไม่ครบ |
| องค์การบริหารส่วนตำบลโป          | 50,462.36  | 34,019.04  | 32.59 %       | ผ่าน         | 11,958.20  | 7,162.26   | 40.11 %       | ผ่าน         |
| องค์การบริหารส่วนตำบลป่าตึง      | 241,334.16 | 75,271.84  | 68.81 %       | ผ่าน         | 9,772.16   | 24,921.93  | -155.03 %     | ไม่ผ่าน      |
| องค์การบริหารส่วนตำบลโป่งงาม     | ไม่ครบ     | 22,420.00  | ประเมินไม่ได้ | รายงานไม่ครบ | ไม่ครบ     | 7,916.20   | ประเมินไม่ได้ | รายงานไม่ครบ |
| องค์การบริหารส่วนตำบลโป่งแพร่    | 139,468.02 | 20,175.00  | 85.53 %       | ผ่าน         | 4,680.40   | 4,062.56   | 13.20 %       | ไม่ผ่าน      |
| องค์การบริหารส่วนตำบลแม่กรณ์     | 178,731.69 | 32,198.54  | 81.98 %       | ผ่าน         | 6,665.42   | 5,439.85   | 18.39 %       | ไม่ผ่าน      |
| องค์การบริหารส่วนตำบลแม่เจดีย์   | ไม่ครบ     | 18,257.57  | ประเมินไม่ได้ | รายงานไม่ครบ | ไม่ครบ     | 2,389.78   | ประเมินไม่ได้ | รายงานไม่ครบ |
| องค์การบริหารส่วนตำบลแม่เวียง    | 131,454.31 | 30,632.44  | 76.70 %       | ผ่าน         | 9,770.90   | 3,793.41   | 61.18 %       | ผ่าน         |
| องค์การบริหารส่วนตำบลห้วยซุ่ม    | 109,319.43 | 16,092.31  | 85.28 %       | ผ่าน         | 10,218.13  | 4,535.80   | 55.61 %       | ผ่าน         |
| อบต. เกาะช้าง                    | 57,578.42  | 28,350.24  | 50.76 %       | ผ่าน         | 4,918.98   | 41,695.81  | -747.65 %     | ไม่ผ่าน      |
| อบต. จอมสวรรค์                   | 45,161.57  | 18,769.02  | 58.44 %       | ผ่าน         | 3,578.21   | 3,887.36   | -8.64 %       | ไม่ผ่าน      |
| อบต. จอมหมอกแก้ว                 | 681,452.50 | 33,198.00  | 95.13 %       | ผ่าน         | 4,197.38   | 1,721.45   | 58.99 %       | ผ่าน         |
| อบต. เจดีย์หลวง                  | 65,528.03  | 19,240.75  | 70.64 %       | ผ่าน         | 6,546.42   | 1,795.48   | 72.57 %       | ผ่าน         |
| อบต. เจริญเมือง                  | 90,604.27  | 35,507.02  | 60.81 %       | ผ่าน         | 4,958.10   | 3,062.12   | 38.24 %       | ผ่าน         |
| อบต. ดอยงาม                      | 121,606.83 | 11,699.45  | 90.38 %       | ผ่าน         | 59,049.40  | 1,731.75   | 97.07 %       | ผ่าน         |
| อบต. คัมเต่า                     | 46,859.59  | 49,025.19  | -4.62 %       | ไม่ผ่าน      | 10,461.96  | 4,753.70   | 54.56 %       | ผ่าน         |
| อบต. คาคคว้น                     | 334,922.31 | 31,731.30  | 90.53 %       | ผ่าน         | 1,901.34   | 2,566.48   | -34.98 %      | ไม่ผ่าน      |
| อบต. ท่าก้อ                      | 126,277.61 | 50,044.26  | 60.37 %       | ผ่าน         | 12,832.76  | 11,799.70  | 8.05 %        | ไม่ผ่าน      |
| อบต. ทานตะวัน                    | 69,256.02  | 34,334.12  | 50.42 %       | ผ่าน         | 5,274.66   | 2,266.36   | 57.03 %       | ผ่าน         |
| อบต. เทอดไทย                     | 61,647.67  | 24,780.86  | 59.80 %       | ผ่าน         | 16,414.37  | 40,108.32  | -144.35 %     | ไม่ผ่าน      |
| อบต. ธารทอง                      | 280,324.13 | 35,575.00  | 87.31 %       | ผ่าน         | 5,266.22   | 3,438.66   | 34.70 %       | ผ่าน         |
| อบต. บัวสลี                      | 119,243.78 | 34,745.71  | 70.86 %       | ผ่าน         | 3,435.14   | 2,497.63   | 27.29 %       | ผ่าน         |
| อบต. บ้านคำ                      | 43,809.01  | 12,861.60  | 70.64 %       | ผ่าน         | 4,084.74   | 3,763.80   | 7.86 %        | ไม่ผ่าน      |
| อบต. บ้านโป่ง                    | 147,639.80 | 24,792.12  | 83.21 %       | ผ่าน         | 6,974.65   | 2,496.20   | 64.21 %       | ผ่าน         |
| อบต. ปงป๋อย                      | 54,173.12  | 33,354.00  | 38.43 %       | ผ่าน         | 5,746.32   | 2,054.40   | 64.25 %       | ผ่าน         |
| อบต. ป่าดง                       | ไม่ครบ     | 31,366.00  | ประเมินไม่ได้ | รายงานไม่ครบ | ไม่ครบ     | 2,834.35   | ประเมินไม่ได้ | รายงานไม่ครบ |
| อบต. ป่าก่อคำ                    | 106,347.79 | 28,194.54  | 73.49 %       | ผ่าน         | 5,664.45   | 408.43     | 92.79 %       | ผ่าน         |
| อบต. ป่าสัก                      | 49,480.91  | 27,673.71  | 44.07 %       | ผ่าน         | 4,975.32   | 4,696.25   | 5.61 %        | ไม่ผ่าน      |
| อบต. ป่าหุ่ง                     | 108,289.43 | 26,683.51  | 75.36 %       | ผ่าน         | 9,544.02   | 12,979.55  | -36.00 %      | ไม่ผ่าน      |
| อบต. ผางาม                       | 264,785.81 | 49,091.37  | 81.46 %       | ผ่าน         | 6,983.73   | 2,551.70   | 63.46 %       | ผ่าน         |
| อบต. ม่วงคำ                      | 48,746.44  | 39,190.00  | 19.60 %       | ไม่ผ่าน      | 4,427.10   | 3,481.73   | 21.35 %       | ผ่าน         |
| อบต. เมืองพาน                    | 318,203.34 | 58,005.15  | 81.77 %       | ผ่าน         | 3,771.90   | 3,653.11   | 3.15 %        | ไม่ผ่าน      |
| อบต. แม่ข้าวต้ม                  | 329,689.22 | 74,646.04  | 77.36 %       | ผ่าน         | 67,552.74  | 5,569.60   | 91.76 %       | ผ่าน         |
| อบต. แม่จัน                      | ไม่ครบ     | ไม่ครบ     | ประเมินไม่ได้ | รายงานไม่ครบ | ไม่ครบ     | ไม่ครบ     | ประเมินไม่ได้ | รายงานไม่ครบ |
| อบต. แม่เจดีย์ใหม่               | 68,768.09  | 13,098.51  | 80.95 %       | ผ่าน         | 11,354.58  | 2,228.05   | 80.38 %       | ผ่าน         |
| อบต. แม่คำ                       | 69,994.42  | 11,238.76  | 83.94 %       | ผ่าน         | 50,190.66  | 1,922.17   | 96.17 %       | ผ่าน         |
| อบต. แม่เป่า                     | 87,592.43  | 36,608.10  | 58.21 %       | ผ่าน         | 58,867.98  | 4,367.80   | 92.58 %       | ผ่าน         |
| อบต. แม่พริก                     | 51,604.80  | ไม่ครบ     | ประเมินไม่ได้ | รายงานไม่ครบ | 8,309.88   | ไม่ครบ     | ประเมินไม่ได้ | รายงานไม่ครบ |
| อบต. แม่ฟ้าหลวง                  | ไม่ครบ     | 29,222.54  | ประเมินไม่ได้ | รายงานไม่ครบ | ไม่ครบ     | 12,203.00  | ประเมินไม่ได้ | รายงานไม่ครบ |
| อบต. แม่เย็น                     | 74,990.97  | 25,285.99  | 66.28 %       | ผ่าน         | 3,569.80   | 2,890.15   | 19.04 %       | ไม่ผ่าน      |
| อบต. แม่ลอย                      | ไม่ครบ     | 24,016.00  | ประเมินไม่ได้ | รายงานไม่ครบ | ไม่ครบ     | 3,730.90   | ประเมินไม่ได้ | รายงานไม่ครบ |
| อบต. แม่สลองนอก                  | 50,271.11  | 14,621.00  | 70.92 %       | ผ่าน         | 7,316.40   | 8,039.29   | -9.88 %       | ไม่ผ่าน      |
| อบต. แม่สลองใน                   | 181,470.66 | 35,885.72  | 80.23 %       | ผ่าน         | 11,059.56  | 8,791.74   | 20.51 %       | ผ่าน         |
| อบต. แม่ฮ้อ                      | 278,992.13 | 30,085.00  | 89.22 %       | ผ่าน         | 139,443.78 | 8,025.06   | 94.24 %       | ผ่าน         |
| อบต. รอมเวียง                    | 245,375.13 | 27,525.90  | 88.78 %       | ผ่าน         | 2,939.94   | 1,643.20   | 44.11 %       | ผ่าน         |
| อบต. รินกก                       | 317,597.47 | 36,092.00  | 88.64 %       | ผ่าน         | 9,048.72   | 2,417.16   | 73.29 %       | ผ่าน         |
| อบต. รินโขง                      | 50,455.17  | 34,259.00  | 32.10 %       | ผ่าน         | 6,981.84   | 3,976.70   | 43.04 %       | ผ่าน         |
| อบต. วาวี                        | 338,047.25 | 46,835.48  | 86.15 %       | ผ่าน         | 15,839.58  | 5,860.55   | 63.00 %       | ผ่าน         |
| อบต. เวียง                       | 686,629.06 | 37,282.53  | 94.6 %        | ผ่าน         | 15,369.12  | ไม่ครบ     | ประเมินไม่ได้ | รายงานไม่ครบ |
| อบต. เวียงห้า                    | 67,242.13  | 26,182.00  | 61.06 %       | ผ่าน         | 5,562.44   | 2,948.91   | 46.99 %       | ผ่าน         |
| อบต. ศรีคำ                       | 40,800.35  | 17,905.00  | 56.12 %       | ผ่าน         | 16,758.84  | 5,624.29   | 66.44 %       | ผ่าน         |
| อบต. ศรีดอนไชย                   | ไม่ครบ     | ไม่ครบ     | ประเมินไม่ได้ | รายงานไม่ครบ | ไม่ครบ     | ไม่ครบ     | ประเมินไม่ได้ | รายงานไม่ครบ |
| อบต. ศรีดอนมูล                   | ไม่ครบ     | ไม่ครบ     | ประเมินไม่ได้ | รายงานไม่ครบ | ไม่ครบ     | ไม่ครบ     | ประเมินไม่ได้ | รายงานไม่ครบ |
| อบต. ศรีถ้อย                     | 65,413.92  | 26,694.01  | 59.19 %       | ผ่าน         | 9,781.22   | 12,318.59  | -25.94 %      | ไม่ผ่าน      |
| อบต. ศรีเมืองชุม                 | 85,126.61  | 40,499.00  | 52.42 %       | ผ่าน         | 4,672.02   | 5,481.30   | -17.32 %      | ไม่ผ่าน      |
| อบต. สันติสุข                    | 78,642.65  | 24,422.82  | 68.94 %       | ผ่าน         | 4,037.82   | 2,780.65   | 31.13 %       | ผ่าน         |
| อบต. สันทราย                     | 43,159.74  | 25,548.25  | 40.81 %       | ผ่าน         | 3,961.14   | 1,488.58   | 62.42 %       | ผ่าน         |
| อบต. สันสลี                      | ไม่ครบ     | ไม่ครบ     | ประเมินไม่ได้ | รายงานไม่ครบ | ไม่ครบ     | ไม่ครบ     | ประเมินไม่ได้ | รายงานไม่ครบ |
| อบต. นหนองแรด                    | 44,273.91  | 28,491.04  | 35.65 %       | ผ่าน         | 14,198.58  | 2,340.00   | 83.52 %       | ผ่าน         |
| อบต. ห้วยไคร้                    | ไม่ครบ     | ไม่ครบ     | ประเมินไม่ได้ | รายงานไม่ครบ | ไม่ครบ     | ไม่ครบ     | ประเมินไม่ได้ | รายงานไม่ครบ |
| อบต. หัวงม                       | 74,898.39  | 27,735.00  | 62.97 %       | ผ่าน         | 5,321.58   | 2,105.85   | 60.43 %       | ผ่าน         |
| อบต. โชคชัย                      | 43,348.53  | 26,597.20  | 38.64 %       | ผ่าน         | 8,497.44   | 1,834.84   | 78.41 %       | ผ่าน         |
| อบต. ดงมหาวัน                    | ไม่ครบ     | ไม่ครบ     | ประเมินไม่ได้ | รายงานไม่ครบ | ไม่ครบ     | ไม่ครบ     | ประเมินไม่ได้ | รายงานไม่ครบ |
| อบต. ป่าซาง                      | 50,134.21  | 21,672.84  | 56.8 %        | ผ่าน         | 6,340.82   | ไม่ครบ     | ประเมินไม่ได้ | รายงานไม่ครบ |
| อบต. โป่งผา                      | ไม่ครบ     | ไม่ครบ     | ประเมินไม่ได้ | รายงานไม่ครบ | ไม่ครบ     | ไม่ครบ     | ประเมินไม่ได้ | รายงานไม่ครบ |
| อบต. สันกลาง                     | 317,367.44 | 32,752.70  | 89.68 %       | ผ่าน         | 6,009.06   | 4,052.39   | 32.56 %       | ผ่าน         |
| อบต. นหนองป่าก่อ                 | 50,211.14  | 18,127.62  | 63.90 %       | ผ่าน         | 8,266.62   | 6,410.75   | 22.45 %       | ผ่าน         |



## บันทึกข้อความ

ส่วนราชการ องค์การบริหารส่วนตำบลห้วยชมภู อำเภอเมืองเชียงราย จังหวัดเชียงราย

ที่ ขร ๘๒๕๐๑/๒๑๕

วันที่ ๕ เมษายน พ.ศ. ๒๕๖๖

เรื่อง รายงานผลการดำเนินการตามมาตรการประหยัดพลังงาน ครั้งที่ ๑ รอบ ๖ เดือน ตั้งแต่ตุลาคม ๒๕๖๕ ถึงเดือน มีนาคม ๒๕๖๖

เรียน นายกองค้การบริหารส่วนตำบลห้วยชมภู

ตามคำสั่ง องค์การบริหารส่วนตำบลห้วยชมภู ที่ ๕๐๓/๒๕๖๕ ลงวันที่ ๓ ตุลาคม ๒๕๖๕ ได้แต่งตั้งคณะทำงานแต่งตั้งคณะกรรมการลดใช้พลังงาน เพื่อให้การดำเนินการตามมาตรการประหยัดพลังงาน บรรลุวัตถุประสงค์ตามเป้าหมาย เป็นตัวอย่างให้กับภาคเอกชน ภาคประชาชน ในการใช้พลังงาน อย่างมีประสิทธิภาพและเป็นไปตามมติคณะรัฐมนตรี ลงวันที่ ๒๐ มีนาคม ๒๕๕๕ นั้น

ทั้งนี้ หน่วยงานได้มีดำเนินการรายงานผลการดำเนินการตามมาตรการประหยัดพลังงานผ่านระบบ [www.e-report.energy.go.th](http://www.e-report.energy.go.th) ซึ่งผลการประเมินรอบ ๖ เดือน ตั้งแต่ ตุลาคม ๒๕๖๕ ถึง มีนาคม ๒๕๖๖ คะแนนของ องค์การบริหารส่วนตำบลห้วยชมภู คิดเป็นร้อยละ คะแนน ๙๖.๒๕ จาก คะแนนเต็ม ๕.๐๐ คะแนน

| หน่วยงาน                      | การใช้ไฟฟ้า |           |           |       | การใช้น้ำมัน |          |           |       |
|-------------------------------|-------------|-----------|-----------|-------|--------------|----------|-----------|-------|
|                               | ค่ามาตรฐาน  | ค่าจริง   | ผลประหยัด | คะแนน | ค่ามาตรฐาน   | ค่าจริง  | ผลประหยัด | คะแนน |
| องค์การบริหารส่วนตำบลห้วยชมภู | 358,329.56  | 13,438.60 | 96.25%    | 5.0   | 9,317.41     | 6,024.41 | 35.34%    | 5.0   |

ที่มา <http://www.e-report.energy.go.th/>

### สรุปผลการประเมิน

องค์การบริหารส่วนตำบลห้วยชมภู ได้รับผลการประเมินผลการประหยัดพลังงานลดลง รายปี ๒๕๖๖ ครั้งที่ ๑ รอบ ๖ เดือน ตั้งแต่ เดือน ตุลาคม ๒๕๖๕ ถึงเดือน มีนาคม ๒๕๖๖ ผลการประหยัดพลังงาน การใช้ไฟฟ้า คิดเป็นร้อยละ ๙๖.๒๕% คะแนนที่ได้ ๕ คะแนน และผลการประหยัดการใช้น้ำมัน คิดเป็นร้อยละ ๓๕.๓๔% คะแนนที่ได้ ๕ คะแนน


จึงขอรายงานผลการดำเนินการตามมาตรการประหยัดพลังงานขององค์การบริหารส่วนตำบลห้วยชมภู มาเพื่อโปรดทราบและมอบหมายให้ข้าราชการ/เจ้าหน้าที่ดำเนินการตามมาตรการประหยัดพลังงานต่อไป

ลงชื่อ

(นางสาวมุตติกา แซ่พาน)

ตำแหน่ง ผู้ช่วยนักวิชาการพัสดุ

รายงานผลการดำเนินการตามมาตรการประหยัดพลังงาน ครั้งที่ ๑ รอบ ๖ เดือน ตั้งแต่เดือน ตุลาคม ๒๕๖๕ ถึงเดือน มีนาคม ๒๕๖๖


ความเห็นปลัดองค์การบริหารส่วนตำบลห้วยชมภู..... 

(นายเสน่ห์ อุปละ)

ผู้อำนวยการกองช่าง รักษาราชการแทน  
ปลัดองค์การบริหารส่วนตำบลห้วยชมภู

ความเห็นนายกองค์การบริหารส่วนตำบลห้วยชมภู..... 

(ลงชื่อ)

  
(นายยุทธชัย ไร่ดอ)

นายกองค์การบริหารส่วนตำบลห้วยชมภู



# e-report.energy.go.th

## โครงการลดการใช้พลังงานในภาครัฐ

หน้าแรก | แนะนำโครงการ | เปรียบเทียบผลประหยัด | ข่าวสารประชาสัมพันธ์ | FAQ | Dashboard

สรุปผลการลดใช้พลังงานขององค์กรปกครองส่วนท้องถิ่น รอบ 6 เดือน (ตุลาคม 2565 - มีนาคม 2566)

จังหวัด: เชียงราย ▼

<< กลับหน้าหลัก

| หน่วยงาน                               | การใช้ไฟฟ้า  |            |               |              | การใช้น้ำประปา |           |               |              |
|--|--------------|------------|---------------|--------------|----------------|-----------|---------------|--------------|
|  | ค่ามาตรฐาน   | ค่าจริง    | ผลประหยัด     | ผลประเมิน    | ค่ามาตรฐาน     | ค่าจริง   | ผลประหยัด     | ผลประเมิน    |
| อecd. ป่าแดด                           | 237,389.86   | 22,752.13  | 90.42 %       | ผ่าน         | 11,281.29      | 3,794.76  | 66.36 %       | ผ่าน         |
| เทศบาลตำบลศรี                          | 122,432.89   | 19,086.00  | 84.41 %       | ผ่าน         | 18,094.40      | 3,084.23  | 82.95 %       | ผ่าน         |
| เทศบาลตำบลจัว                          | 287,137.81   | 31,087.05  | 89.17 %       | ผ่าน         | 12,325.68      | 8,674.10  | 29.63 %       | ผ่าน         |
| เทศบาลตำบลจันจว้า                      | 538,411.38   | 220,345.06 | 59.07 %       | ผ่าน         | 15,922.86      | 16,236.52 | -1.97 %       | ไม่ผ่าน      |
| เทศบาลตำบลเจดีย์หลวง                   | ไม่ครบ       | ไม่ครบ     | ประเมินไม่ได้ | รายงานไม่ครบ | ไม่ครบ         | ไม่ครบ    | ประเมินไม่ได้ | รายงานไม่ครบ |
| เทศบาลตำบลเชียงเคี่ยน                  | 38,520.62    | 14,306.00  | 62.86 %       | ผ่าน         | 9,380.10       | 3,070.49  | 67.27 %       | ผ่าน         |
| เทศบาลตำบลดงมะละ                       | 255,712.13   | 15,288.00  | 94.02 %       | ผ่าน         | 7,383.92       | 5,967.50  | 19.18 %       | ไม่ผ่าน      |
| เทศบาลตำบลดอยคำ                        | 128,638.70   | ไม่ครบ     | ประเมินไม่ได้ | รายงานไม่ครบ | 8,130.43       | ไม่ครบ    | ประเมินไม่ได้ | รายงานไม่ครบ |
| เทศบาลตำบลดอยลาน                       | 134,599.88   | 29,687.37  | 77.94 %       | ผ่าน         | 7,850.28       | 6,381.75  | 18.71 %       | ไม่ผ่าน      |
| เทศบาลตำบลดอยฮาง                       | 859,320.69   | 15,118.73  | 98.24 %       | ผ่าน         | 4,837.02       | 3,079.52  | 36.33 %       | ผ่าน         |
| เทศบาลตำบลท่าข้าม                      | 92,764.50    | 12,899.00  | 86.09 %       | ผ่าน         | 69,296.18      | 3,698.08  | 94.66 %       | ผ่าน         |
| เทศบาลตำบลท่าข้าวเปลือก                | 44,166.44    | 24,190.76  | 45.23 %       | ผ่าน         | 9,806.49       | 3,097.52  | 68.41 %       | ผ่าน         |
| เทศบาลตำบลท่าเสา                       | 435,999.94   | 31,218.24  | 92.84 %       | ผ่าน         | 23,745.48      | 8,971.66  | 62.22 %       | ผ่าน         |
| เทศบาลตำบลท่าสุด                       | 1,283,512.10 | 44,113.54  | 96.56 %       | ผ่าน         | 20,558.87      | 5,569.60  | 72.91 %       | ผ่าน         |
| เทศบาลตำบลนางแล                        | 342,147.31   | 61,905.10  | 81.91 %       | ผ่าน         | 7,200.78       | 4,450.87  | 38.19 %       | ผ่าน         |
| เทศบาลตำบลบ้านเขว้า                    | 32,004.84    | ไม่ครบ     | ประเมินไม่ได้ | รายงานไม่ครบ | 11,772.75      | ไม่ครบ    | ประเมินไม่ได้ | รายงานไม่ครบ |
| เทศบาลตำบลบ้านคำ                       | 352,198.78   | 87,263.00  | 75.22 %       | ผ่าน         | 15,151.32      | 38,616.08 | -154.87 %     | ไม่ผ่าน      |
| เทศบาลตำบลบ้านคำ                       | 94,244.39    | 40,020.45  | 57.54 %       | ผ่าน         | 9,317.34       | 6,811.85  | 26.89 %       | ผ่าน         |
| เทศบาลตำบลบ้านปล่อง                    | 123,673.23   | 38,810.78  | 68.6 %        | ผ่าน         | 8,219.76       | ไม่ครบ    | ประเมินไม่ได้ | รายงานไม่ครบ |
| เทศบาลตำบลบ้านเหล่า                    | 76,070.61    | 14,193.20  | 81.34 %       | ผ่าน         | 8,517.90       | 5,449.95  | 36.02 %       | ผ่าน         |
| เทศบาลตำบลบุญเรือง                     | ไม่ครบ       | ไม่ครบ     | ประเมินไม่ได้ | รายงานไม่ครบ | ไม่ครบ         | ไม่ครบ    | ประเมินไม่ได้ | รายงานไม่ครบ |
| เทศบาลตำบลป่าก่อคำ                     | 33,457.82    | 14,512.05  | 56.63 %       | ผ่าน         | 10,225.59      | 7,497.81  | 26.68 %       | ผ่าน         |
| เทศบาลตำบลป่าจัว                       | 267,542.09   | 28,883.32  | 89.20 %       | ผ่าน         | 12,851.86      | 3,604.97  | 71.95 %       | ผ่าน         |
| เทศบาลตำบลป่าแฝก                       | ไม่ครบ       | ไม่ครบ     | ประเมินไม่ได้ | รายงานไม่ครบ | ไม่ครบ         | ไม่ครบ    | ประเมินไม่ได้ | รายงานไม่ครบ |
| เทศบาลตำบลป่าขาง                       | ไม่ครบ       | ไม่ครบ     | ประเมินไม่ได้ | รายงานไม่ครบ | ไม่ครบ         | ไม่ครบ    | ประเมินไม่ได้ | รายงานไม่ครบ |
| เทศบาลตำบลป่าแดด                       | 362,111.19   | 43,311.41  | 88.04 %       | ผ่าน         | 10,412.16      | 6,677.42  | 35.87 %       | ผ่าน         |
| เทศบาลตำบลป่าตาล                       | 630,924.13   | 20,108.18  | 96.81 %       | ผ่าน         | 9,417.18       | 7,122.31  | 24.37 %       | ผ่าน         |
| เทศบาลตำบลป่าอ้อดอนชัย                 | 437,782.56   | 31,951.00  | 92.70 %       | ผ่าน         | 7,445.70       | 3,773.79  | 49.32 %       | ผ่าน         |
| เทศบาลตำบลพญาเงี้ยว                    | 106,526.28   | 34,573.78  | 67.54 %       | ผ่าน         | 11,185.00      | 8,200.05  | 26.69 %       | ผ่าน         |
| เทศบาลตำบลม่วงยาย                      | 25,743.26    | 13,235.00  | 48.59 %       | ผ่าน         | 12,652.14      | 4,230.94  | 66.56 %       | ผ่าน         |
| เทศบาลตำบลเมืองงาม                     | ไม่ครบ       | ไม่ครบ     | ประเมินไม่ได้ | รายงานไม่ครบ | ไม่ครบ         | ไม่ครบ    | ประเมินไม่ได้ | รายงานไม่ครบ |
| เทศบาลตำบลเมืองชุม                     | ไม่ครบ       | 17,069.60  | ประเมินไม่ได้ | รายงานไม่ครบ | ไม่ครบ         | 1,864.90  | ประเมินไม่ได้ | รายงานไม่ครบ |
| เทศบาลตำบลเมืองพาน                     | 103,217.14   | 39,235.01  | 61.99 %       | ผ่าน         | 9,407.89       | 5,166.10  | 45.09 %       | ผ่าน         |
| เทศบาลตำบลแม่จาง                       | 49,696.71    | ไม่ครบ     | ประเมินไม่ได้ | รายงานไม่ครบ | 19,641.44      | ไม่ครบ    | ประเมินไม่ได้ | รายงานไม่ครบ |
| เทศบาลตำบลแม่คำ                        | 179,779.20   | 23,897.58  | 86.71 %       | ผ่าน         | 53,033.24      | 3,846.09  | 92.75 %       | ผ่าน         |
| เทศบาลตำบลแม่เงิน                      | 85,798.08    | 24,905.05  | 70.97 %       | ผ่าน         | 42,495.68      | 4,374.57  | 89.71 %       | ผ่าน         |
| เทศบาลตำบลแม่เงิน                      | ไม่ครบ       | 24,737.39  | ประเมินไม่ได้ | รายงานไม่ครบ | ไม่ครบ         | 8,202.82  | ประเมินไม่ได้ | รายงานไม่ครบ |
| เทศบาลตำบลแม่ยาว                       | 1,021,431.90 | 40,471.03  | 96.04 %       | ผ่าน         | 13,930.26      | 8,793.90  | 36.87 %       | ผ่าน         |
| เทศบาลตำบลแม่ไร่                       | ไม่ครบ       | ไม่ครบ     | ประเมินไม่ได้ | รายงานไม่ครบ | ไม่ครบ         | ไม่ครบ    | ประเมินไม่ได้ | รายงานไม่ครบ |
| เทศบาลตำบลแม่ลาว                       | ไม่ครบ       | ไม่ครบ     | ประเมินไม่ได้ | รายงานไม่ครบ | ไม่ครบ         | ไม่ครบ    | ประเมินไม่ได้ | รายงานไม่ครบ |
| เทศบาลตำบลแม่สรวย                      | 428,964.63   | 23,568.71  | 94.51 %       | ผ่าน         | 6,946.80       | 7,833.50  | -12.76 %      | ไม่ผ่าน      |
| เทศบาลตำบลแม่ส้าน                      | 320,235.91   | 50,662.56  | 84.18 %       | ผ่าน         | 18,521.94      | 5,620.32  | 69.66 %       | ผ่าน         |
| เทศบาลตำบลแม่ส้านมิตรภาพ               | 130,774.75   | ไม่ครบ     | ประเมินไม่ได้ | รายงานไม่ครบ | 10,038.84      | ไม่ครบ    | ประเมินไม่ได้ | รายงานไม่ครบ |
| เทศบาลตำบลแม่สอย                       | 79,077.40    | 21,541.63  | 72.76 %       | ผ่าน         | 76,810.14      | 5,815.92  | 92.43 %       | ผ่าน         |
| เทศบาลตำบลแม่ฮ่อม                      | 348,619.03   | 26,574.16  | 92.38 %       | ผ่าน         | 11,422.44      | 4,673.12  | 59.09 %       | ผ่าน         |
| เทศบาลตำบลแม่จอก                       | ไม่ครบ       | ไม่ครบ     | ประเมินไม่ได้ | รายงานไม่ครบ | ไม่ครบ         | ไม่ครบ    | ประเมินไม่ได้ | รายงานไม่ครบ |
| เทศบาลตำบลแม่จอก                       | 18,118.82    | 5,964.00   | 67.08 %       | ผ่าน         | 6,753.09       | 1,656.86  | 75.47 %       | ผ่าน         |
| เทศบาลตำบลแม่จอก (เชิงของ)             | 176,544.80   | 26,168.00  | 85.18 %       | ผ่าน         | 14,608.20      | 5,685.51  | 61.08 %       | ผ่าน         |
| เทศบาลตำบลแม่จอก อำเภอเชียงแสน         | 57,162.92    | 45,733.03  | 20.00 %       | ไม่ผ่าน      | 8,189.28       | 9,437.71  | -15.24 %      | ไม่ผ่าน      |
| เทศบาลตำบลแม่จอก                       | ไม่ครบ       | ไม่ครบ     | ประเมินไม่ได้ | รายงานไม่ครบ | ไม่ครบ         | ไม่ครบ    | ประเมินไม่ได้ | รายงานไม่ครบ |
| เทศบาลตำบลแม่จอก                       | ไม่ครบ       | ไม่ครบ     | ประเมินไม่ได้ | รายงานไม่ครบ | ไม่ครบ         | ไม่ครบ    | ประเมินไม่ได้ | รายงานไม่ครบ |
| เทศบาลตำบลแม่จอก เชียงของ              | 24,078.61    | 19,611.00  | 18.55 %       | ไม่ผ่าน      | 11,109.54      | 3,504.15  | 68.46 %       | ผ่าน         |
| เทศบาลตำบลแม่จอก เชียงแสน              | ไม่ครบ       | ไม่ครบ     | ประเมินไม่ได้ | รายงานไม่ครบ | ไม่ครบ         | 11,117.00 | ประเมินไม่ได้ | รายงานไม่ครบ |
| เทศบาลตำบลแม่จอก เชียง                 | ไม่ครบ       | ไม่ครบ     | ประเมินไม่ได้ | รายงานไม่ครบ | ไม่ครบ         | ไม่ครบ    | ประเมินไม่ได้ | รายงานไม่ครบ |
| เทศบาลตำบลแม่จอก บ้านป่า               | ไม่ครบ       | ไม่ครบ     | ประเมินไม่ได้ | รายงานไม่ครบ | ไม่ครบ         | ไม่ครบ    | ประเมินไม่ได้ | รายงานไม่ครบ |
| เทศบาลตำบลแม่จอก แม่คำ                 | ไม่ครบ       | ไม่ครบ     | ประเมินไม่ได้ | รายงานไม่ครบ | ไม่ครบ         | ไม่ครบ    | ประเมินไม่ได้ | รายงานไม่ครบ |
| เทศบาลตำบลแม่จอก แม่สรวย               | ไม่ครบ       | ไม่ครบ     | ประเมินไม่ได้ | รายงานไม่ครบ | ไม่ครบ         | ไม่ครบ    | ประเมินไม่ได้ | รายงานไม่ครบ |
| เทศบาลตำบลแม่จอก แม่ฮ่อม               | ไม่ครบ       | ไม่ครบ     | ประเมินไม่ได้ | รายงานไม่ครบ | ไม่ครบ         | ไม่ครบ    | ประเมินไม่ได้ | รายงานไม่ครบ |
| เทศบาลตำบลแม่จอก แม่จอก                | ไม่ครบ       | 19,201.39  | ประเมินไม่ได้ | รายงานไม่ครบ | ไม่ครบ         | 3,738.90  | ประเมินไม่ได้ | รายงานไม่ครบ |
| เทศบาลตำบลแม่จอก แม่จอก                | ไม่ครบ       | ไม่ครบ     | ประเมินไม่ได้ | รายงานไม่ครบ | ไม่ครบ         | ไม่ครบ    | ประเมินไม่ได้ | รายงานไม่ครบ |
| เทศบาลตำบลแม่จอก                       | 64,083.06    | 22,090.42  | 65.53 %       | ผ่าน         | 12,730.36      | 2,608.15  | 79.51 %       | ผ่าน         |
| เทศบาลตำบลแม่ส้าน                      | 50,214.87    | 18,987.81  | 62.19 %       | ผ่าน         | 4,150.55       | 2,773.85  | 33.17 %       | ผ่าน         |
| เทศบาลตำบลแม่ส้าน (อำเภอเมืองเชียงแสน) | 314,981.50   | 41,742.99  | 86.75 %       | ผ่าน         | 6,417.90       | 2,772.85  | 56.80 %       | ผ่าน         |
| เทศบาลตำบลแม่ส้าน                      | 18,704.59    | 2,530.35   | 86.47 %       | ผ่าน         | 7,760.65       | 1,002.36  | 87.08 %       | ผ่าน         |
| เทศบาลตำบลแม่ส้าน                      | ไม่ครบ       | ไม่ครบ     | ประเมินไม่ได้ | รายงานไม่ครบ | ไม่ครบ         | ไม่ครบ    | ประเมินไม่ได้ | รายงานไม่ครบ |
| เทศบาลตำบลแม่ส้าน                      | 55,539.27    | 31,212.29  | 43.80 %       | ผ่าน         | 8,506.87       | 5,488.87  | 35.48 %       | ผ่าน         |
| เทศบาลตำบลแม่ส้าน                      | ไม่ครบ       | ไม่ครบ     | ประเมินไม่ได้ | รายงานไม่ครบ | ไม่ครบ         | ไม่ครบ    | ประเมินไม่ได้ | รายงานไม่ครบ |
| เทศบาลตำบลแม่ส้าน                      | 1,837,766.30 | 29,603.99  | 98.39 %       | ผ่าน         | 5,602.56       | 44,528.76 | -694.79 %     | ไม่ผ่าน      |

|                                 |              |            |               |              |            |            |               |              |
|---------------------------------|--------------|------------|---------------|--------------|------------|------------|---------------|--------------|
| เทศบาลตำบลหงาว                  | ไม่ครบ       | ไม่ครบ     | ประเมินไม่ได้ | รายงานไม่ครบ | ไม่ครบ     | ไม่ครบ     | ประเมินไม่ได้ | รายงานไม่ครบ |
| เทศบาลตำบลหลังยาว               | 88,293.75    | ไม่ครบ     | ประเมินไม่ได้ | รายงานไม่ครบ | 11,868.30  | ไม่ครบ     | ประเมินไม่ได้ | รายงานไม่ครบ |
| เทศบาลตำบลห้วยไคร้              | ไม่ครบ       | ไม่ครบ     | ประเมินไม่ได้ | รายงานไม่ครบ | ไม่ครบ     | ไม่ครบ     | ประเมินไม่ได้ | รายงานไม่ครบ |
| เทศบาลตำบลห้วยซ้อ               | 3,415,409.80 | 31,843.90  | 99.07 %       | ผ่าน         | 17,016.32  | 5,228.97   | 69.27 %       | ผ่าน         |
| เทศบาลตำบลห้วยลึก               | 592,944.31   | ไม่ครบ     | ประเมินไม่ได้ | รายงานไม่ครบ | 16,107.06  | ไม่ครบ     | ประเมินไม่ได้ | รายงานไม่ครบ |
| เทศบาลนครเข็ญชัย                | 238,444.58   | 175,699.44 | 26.31 %       | ผ่าน         | 187,267.73 | 130,746.10 | 30.18 %       | ผ่าน         |
| องค์การบริหารส่วนจังหวัดเข็ญชัย | ไม่ครบ       | ไม่ครบ     | ประเมินไม่ได้ | รายงานไม่ครบ | ไม่ครบ     | ไม่ครบ     | ประเมินไม่ได้ | รายงานไม่ครบ |
| องค์การบริหารส่วนตำบลคำ         | 44,323.50    | 19,019.00  | 57.09 %       | ผ่าน         | 7,850.13   | 1,579.31   | 79.88 %       | ผ่าน         |
| องค์การบริหารส่วนตำบลทรายขาว    | ไม่ครบ       | ไม่ครบ     | ประเมินไม่ได้ | รายงานไม่ครบ | ไม่ครบ     | 5,537.56   | ประเมินไม่ได้ | รายงานไม่ครบ |
| องค์การบริหารส่วนตำบลทุ่งก่อ    | ไม่ครบ       | ไม่ครบ     | ประเมินไม่ได้ | รายงานไม่ครบ | ไม่ครบ     | ไม่ครบ     | ประเมินไม่ได้ | รายงานไม่ครบ |
| องค์การบริหารส่วนตำบลเปือย      | 56,356.13    | 22,637.57  | 59.83 %       | ผ่าน         | 15,623.84  | 8,384.03   | 46.34 %       | ผ่าน         |
| องค์การบริหารส่วนตำบลป่าตึง     | 142,575.00   | 41,532.17  | 70.87 %       | ผ่าน         | 15,197.97  | 5,929.93   | 60.98 %       | ผ่าน         |
| องค์การบริหารส่วนตำบลโปงงาม     | ไม่ครบ       | 13,098.00  | ประเมินไม่ได้ | รายงานไม่ครบ | ไม่ครบ     | ไม่ครบ     | ประเมินไม่ได้ | รายงานไม่ครบ |
| องค์การบริหารส่วนตำบลโป่งแพร่   | 210,056.23   | 11,166.00  | 94.68 %       | ผ่าน         | 4,996.38   | 1,226.54   | 75.45 %       | ผ่าน         |
| องค์การบริหารส่วนตำบลแม่กรณ์    | ไม่ครบ       | 23,194.50  | ประเมินไม่ได้ | รายงานไม่ครบ | ไม่ครบ     | 4,411.20   | ประเมินไม่ได้ | รายงานไม่ครบ |
| องค์การบริหารส่วนตำบลแม่เจดีย์  | 39,162.11    | 7,973.00   | 79.64 %       | ผ่าน         | 11,135.94  | 2,308.86   | 79.27 %       | ผ่าน         |
| องค์การบริหารส่วนตำบลเวียง      | 146,334.63   | 17,729.64  | 87.88 %       | ผ่าน         | 12,085.38  | 4,466.05   | 63.05 %       | ผ่าน         |
| องค์การบริหารส่วนตำบลห้วยขมกู่  | 358,329.56   | 13,438.60  | 96.25 %       | ผ่าน         | 9,317.41   | 6,024.41   | 35.34 %       | ผ่าน         |
| อบต. เกาะช้าง                   | ไม่ครบ       | 15,810.84  | ประเมินไม่ได้ | รายงานไม่ครบ | ไม่ครบ     | 8,227.38   | ประเมินไม่ได้ | รายงานไม่ครบ |
| อบต. จอมสวรรค์                  | 42,370.17    | 7,670.83   | 81.90 %       | ผ่าน         | 4,557.77   | 1,947.25   | 57.28 %       | ผ่าน         |
| อบต. จอมหนองแก้ว                | 1,295,713.90 | 17,482.00  | 98.65 %       | ผ่าน         | 4,784.28   | 1,788.47   | 62.62 %       | ผ่าน         |
| อบต. เจดีย์หลวง                 | ไม่ครบ       | 8,595.42   | ประเมินไม่ได้ | รายงานไม่ครบ | ไม่ครบ     | ไม่ครบ     | ประเมินไม่ได้ | รายงานไม่ครบ |
| อบต. เจริญเมือง                 | 218,361.72   | 22,738.87  | 89.59 %       | ผ่าน         | 7,426.28   | 2,601.31   | 64.97 %       | ผ่าน         |
| อบต. คอยงาม                     | 294,638.88   | 3,789.59   | 98.71 %       | ผ่าน         | 19,219.33  | 1,394.40   | 92.74 %       | ผ่าน         |
| อบต. คับเต่า                    | 31,014.78    | 25,481.14  | 17.84 %       | ไม่ผ่าน      | 12,668.28  | 5,589.33   | 55.88 %       | ผ่าน         |
| อบต. คาคครัน                    | ไม่ครบ       | 18,136.93  | ประเมินไม่ได้ | รายงานไม่ครบ | ไม่ครบ     | 2,952.51   | ประเมินไม่ได้ | รายงานไม่ครบ |
| อบต. ท่าก้อ                     | 315,333.84   | 30,914.16  | 90.20 %       | ผ่าน         | 12,642.78  | 14,297.56  | -13.09 %      | ไม่ผ่าน      |
| อบต. ทานตะวัน                   | ไม่ครบ       | 18,350.82  | ประเมินไม่ได้ | รายงานไม่ครบ | ไม่ครบ     | 2,212.34   | ประเมินไม่ได้ | รายงานไม่ครบ |
| อบต. เทอดไทย                    | ไม่ครบ       | ไม่ครบ     | ประเมินไม่ได้ | รายงานไม่ครบ | ไม่ครบ     | ไม่ครบ     | ประเมินไม่ได้ | รายงานไม่ครบ |
| อบต. ธารทอง                     | 318,738.81   | 23,362.00  | 92.67 %       | ผ่าน         | 7,792.68   | 3,383.22   | 56.58 %       | ผ่าน         |
| อบต. บำสาลี                     | 244,504.08   | 21,112.63  | 91.37 %       | ผ่าน         | 4,492.80   | 2,119.51   | 52.82 %       | ผ่าน         |
| อบต. บ้านคำย                    | 33,211.13    | 7,673.10   | 76.90 %       | ผ่าน         | 6,355.44   | 4,432.70   | 30.25 %       | ผ่าน         |
| อบต. บ้านโป่ง                   | 143,139.52   | 12,604.14  | 91.19 %       | ผ่าน         | 10,865.80  | 1,977.22   | 81.80 %       | ผ่าน         |
| อบต. ปงน้อย                     | 64,668.32    | 14,834.61  | 77.06 %       | ผ่าน         | 7,614.03   | 1,994.00   | 73.81 %       | ผ่าน         |
| อบต. ป่อง                       | ไม่ครบ       | ไม่ครบ     | ประเมินไม่ได้ | รายงานไม่ครบ | ไม่ครบ     | ไม่ครบ     | ประเมินไม่ได้ | รายงานไม่ครบ |
| อบต. ป่าก่อคำ                   | 222,494.05   | 17,252.28  | 92.25 %       | ผ่าน         | 9,972.05   | 155.50     | 98.44 %       | ผ่าน         |
| อบต. ป่าสัก                     | ไม่ครบ       | ไม่ครบ     | ประเมินไม่ได้ | รายงานไม่ครบ | ไม่ครบ     | ไม่ครบ     | ประเมินไม่ได้ | รายงานไม่ครบ |
| อบต. ป่าหุ่ง                    | 289,277.34   | 17,026.13  | 94.11 %       | ผ่าน         | 10,907.64  | 15,979.60  | -46.50 %      | ไม่ผ่าน      |
| อบต. ผางาม                      | ไม่ครบ       | ไม่ครบ     | ประเมินไม่ได้ | รายงานไม่ครบ | ไม่ครบ     | 2,191.00   | ประเมินไม่ได้ | รายงานไม่ครบ |
| อบต. ม่วงคำ                     | 39,019.30    | 21,581.00  | 44.69 %       | ผ่าน         | 7,610.79   | 2,066.54   | 72.85 %       | ผ่าน         |
| อบต. เมืองพาน                   | ไม่ครบ       | ไม่ครบ     | ประเมินไม่ได้ | รายงานไม่ครบ | ไม่ครบ     | ไม่ครบ     | ประเมินไม่ได้ | รายงานไม่ครบ |
| อบต. แม่ข้าวต้ม                 | 558,606.19   | 45,553.95  | 91.85 %       | ผ่าน         | 10,061.68  | 5,382.70   | 46.50 %       | ผ่าน         |
| อบต. แม่เงิน                    | ไม่ครบ       | ไม่ครบ     | ประเมินไม่ได้ | รายงานไม่ครบ | ไม่ครบ     | ไม่ครบ     | ประเมินไม่ได้ | รายงานไม่ครบ |
| อบต. แม่เจดีย์ใหม่              | 91,435.35    | 7,477.07   | 91.82 %       | ผ่าน         | 11,115.54  | 1,876.65   | 83.12 %       | ผ่าน         |
| อบต. แม่เต่า                    | 133,903.09   | 9,494.87   | 92.9 %        | ผ่าน         | 25,828.74  | ไม่ครบ     | ประเมินไม่ได้ | รายงานไม่ครบ |
| อบต. แม่เป่า                    | ไม่ครบ       | ไม่ครบ     | ประเมินไม่ได้ | รายงานไม่ครบ | ไม่ครบ     | ไม่ครบ     | ประเมินไม่ได้ | รายงานไม่ครบ |
| อบต. แม่พริก                    | 46,045.94    | ไม่ครบ     | ประเมินไม่ได้ | รายงานไม่ครบ | 8,837.76   | ไม่ครบ     | ประเมินไม่ได้ | รายงานไม่ครบ |
| อบต. แม่ฟ้าหลวง                 | ไม่ครบ       | ไม่ครบ     | ประเมินไม่ได้ | รายงานไม่ครบ | ไม่ครบ     | ไม่ครบ     | ประเมินไม่ได้ | รายงานไม่ครบ |
| อบต. แม่เย็น                    | 278,501.69   | 15,908.10  | 94.29 %       | ผ่าน         | 5,686.87   | 2,916.60   | 48.71 %       | ผ่าน         |
| อบต. แม่ลอย                     | ไม่ครบ       | 15,244.00  | ประเมินไม่ได้ | รายงานไม่ครบ | ไม่ครบ     | 4,011.50   | ประเมินไม่ได้ | รายงานไม่ครบ |
| อบต. แม่สลองนอก                 | 52,505.73    | 14,589.00  | 72.21 %       | ผ่าน         | 9,967.80   | 6,417.34   | 35.62 %       | ผ่าน         |
| อบต. แม่สลองใน                  | ไม่ครบ       | ไม่ครบ     | ประเมินไม่ได้ | รายงานไม่ครบ | ไม่ครบ     | ไม่ครบ     | ประเมินไม่ได้ | รายงานไม่ครบ |
| อบต. แม่ล้อ                     | 269,100.06   | 19,271.00  | 92.84 %       | ผ่าน         | 44,660.04  | 8,142.43   | 81.77 %       | ผ่าน         |
| อบต. รอนเวียง                   | 382,460.44   | 17,965.00  | 95.30 %       | ผ่าน         | 3,500.08   | 1,685.25   | 51.85 %       | ผ่าน         |
| อบต. รินกก                      | ไม่ครบ       | ไม่ครบ     | ประเมินไม่ได้ | รายงานไม่ครบ | ไม่ครบ     | ไม่ครบ     | ประเมินไม่ได้ | รายงานไม่ครบ |
| อบต. รินโขง                     | ไม่ครบ       | 14,740.00  | ประเมินไม่ได้ | รายงานไม่ครบ | ไม่ครบ     | 2,695.68   | ประเมินไม่ได้ | รายงานไม่ครบ |
| อบต. วารี                       | 794,560.13   | 26,293.24  | 96.69 %       | ผ่าน         | 239,317.94 | 6,473.65   | 97.29 %       | ผ่าน         |
| อบต. เวียง                      | ไม่ครบ       | 21,388.45  | ประเมินไม่ได้ | รายงานไม่ครบ | ไม่ครบ     | 2,989.99   | ประเมินไม่ได้ | รายงานไม่ครบ |
| อบต. เวียงเก่า                  | ไม่ครบ       | 12,889.00  | ประเมินไม่ได้ | รายงานไม่ครบ | ไม่ครบ     | 2,642.67   | ประเมินไม่ได้ | รายงานไม่ครบ |
| อบต. ศรีคำ                      | ไม่ครบ       | 8,063.00   | ประเมินไม่ได้ | รายงานไม่ครบ | ไม่ครบ     | ไม่ครบ     | ประเมินไม่ได้ | รายงานไม่ครบ |
| อบต. ศรีดอนไชย                  | ไม่ครบ       | ไม่ครบ     | ประเมินไม่ได้ | รายงานไม่ครบ | ไม่ครบ     | ไม่ครบ     | ประเมินไม่ได้ | รายงานไม่ครบ |
| อบต. ศรีดอนมูล                  | ไม่ครบ       | ไม่ครบ     | ประเมินไม่ได้ | รายงานไม่ครบ | ไม่ครบ     | ไม่ครบ     | ประเมินไม่ได้ | รายงานไม่ครบ |
| อบต. ศรีถ่อน                    | 119,828.58   | 15,357.00  | 87.18 %       | ผ่าน         | 9,453.20   | 10,010.23  | -5.89 %       | ไม่ผ่าน      |
| อบต. ศรีเมืองชุม                | 124,058.40   | ไม่ครบ     | ประเมินไม่ได้ | รายงานไม่ครบ | 9,156.72   | ไม่ครบ     | ประเมินไม่ได้ | รายงานไม่ครบ |
| อบต. สันติสุข                   | 105,971.60   | 14,039.41  | 86.75 %       | ผ่าน         | 8,234.52   | 1,491.25   | 81.89 %       | ผ่าน         |
| อบต. สันทราย                    | ไม่ครบ       | 12,602.21  | ประเมินไม่ได้ | รายงานไม่ครบ | ไม่ครบ     | 1,299.44   | ประเมินไม่ได้ | รายงานไม่ครบ |
| อบต. สันสิริ                    | ไม่ครบ       | ไม่ครบ     | ประเมินไม่ได้ | รายงานไม่ครบ | ไม่ครบ     | ไม่ครบ     | ประเมินไม่ได้ | รายงานไม่ครบ |
| อบต. หงองแรด                    | 37,260.86    | ไม่ครบ     | ประเมินไม่ได้ | รายงานไม่ครบ | 11,424.54  | ไม่ครบ     | ประเมินไม่ได้ | รายงานไม่ครบ |
| อบต. ห้วยไคร้                   | 16,645.84    | 13,845.49  | 16.82 %       | ไม่ผ่าน      | 8,850.85   | 3,313.29   | 62.57 %       | ผ่าน         |
| อบต. หัวงม                      | 154,134.06   | 16,152.00  | 89.52 %       | ผ่าน         | 7,209.42   | 2,048.45   | 71.59 %       | ผ่าน         |
| อบต. โชคชัย                     | 29,709.62    | 13,567.24  | 54.33 %       | ผ่าน         | 7,736.70   | 2,109.38   | 72.74 %       | ผ่าน         |
| อบต. ดงมหาวัน                   | 57,868.47    | ไม่ครบ     | ประเมินไม่ได้ | รายงานไม่ครบ | 8,150.03   | ไม่ครบ     | ประเมินไม่ได้ | รายงานไม่ครบ |
| อบต. ป่าซาง                     | 56,277.53    | 135.57     | 99.76 %       | ผ่าน         | 8,666.58   | 3,140.00   | 63.77 %       | ผ่าน         |
| อบต. โป่งผา                     | ไม่ครบ       | ไม่ครบ     | ประเมินไม่ได้ | รายงานไม่ครบ | ไม่ครบ     | ไม่ครบ     | ประเมินไม่ได้ | รายงานไม่ครบ |
| อบต. สันกลาง                    | 328,772.19   | 17,439.85  | 94.70 %       | ผ่าน         | 8,763.99   | 4,053.79   | 53.74 %       | ผ่าน         |
| อบต. หงองป่าก่อ                 | 48,456.04    | 13,540.31  | 72.1 %        | ผ่าน         | 7,820.43   | ไม่ครบ     | ประเมินไม่ได้ | รายงานไม่ครบ |